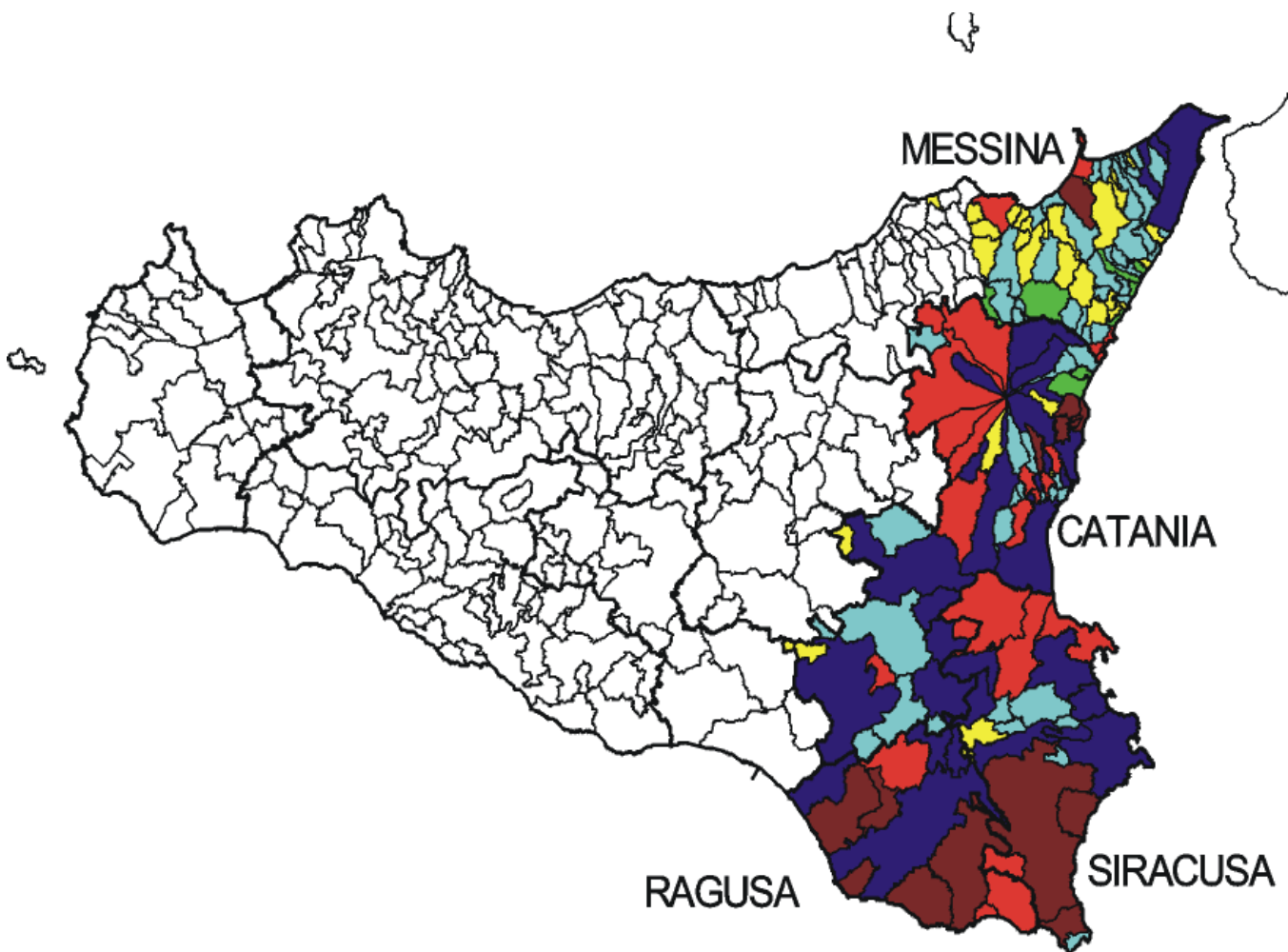
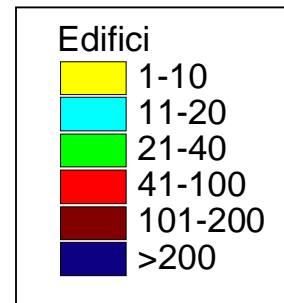


Regione SICILIA

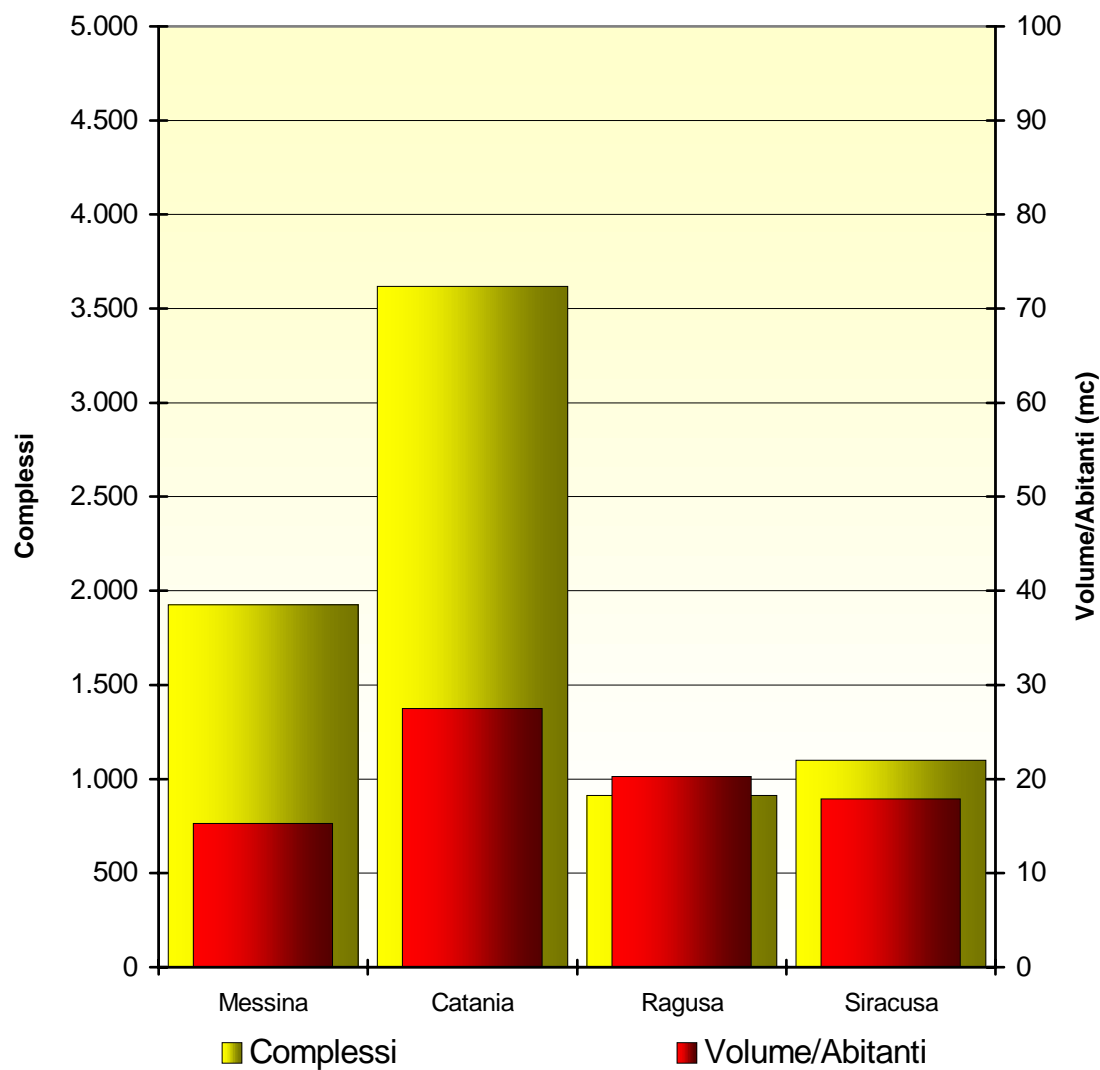
Provincia	Numero comuni	Complessi	Edifici
Messina	108	1.927	1.928
Catania	58	3.618	3.601
Ragusa	12	914	1.189
Siracusa	21	1.099	1.209
SICILIA	199	7.558	7.927



COMPLESSI

PER VOLUME IN RAPPORTO AGLI ABITANTI

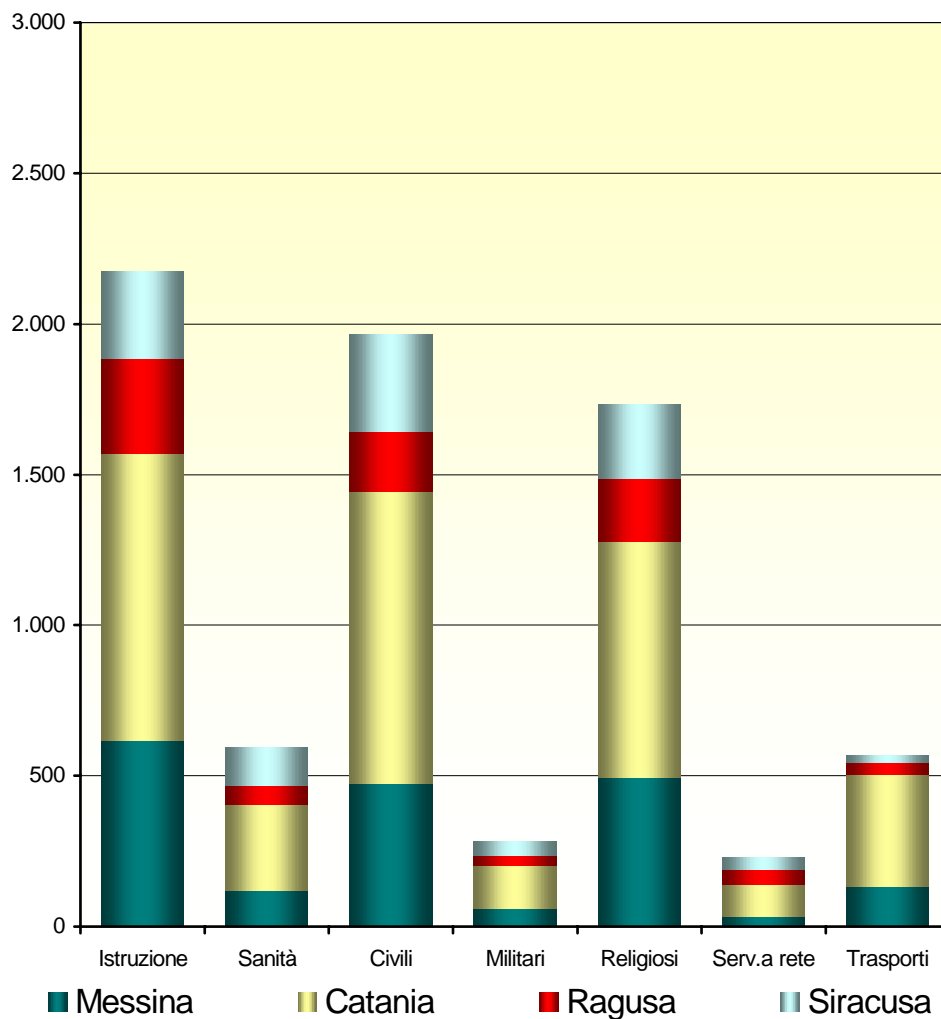
Provincia	Complessi	Volume / 1000	Abitanti / 1000	Volume/Abitanti
Messina	1.927	9.761	639	15,3
Catania	3.618	28.515	1.036	27,5
Ragusa	914	5.889	290	20,3
Siracusa	1.099	7.192	402	17,9
TOTALE	7.558	51.357	2.367	21,7



COMPLESSI

PER PROVINCIA E PER DESTINAZIONE D'USO PREVALENTE

USO	Messina		Catania		Ragusa		Siracusa		TOTALE
	N°	%	N°	%	N°	%	N°	%	
Istruzione	617	32	951	26	317	35	292	27	2.177
Sanità	121	6	282	8	63	7	128	12	594
Civili	474	25	971	27	196	21	323	29	1.964
Militari	58	3	144	4	34	4	47	4	283
Religiosi	493	26	785	22	209	23	245	22	1.732
Servizi a rete	33	2	106	3	49	5	40	4	228
Trasporti	129	7	375	10	41	4	24	2	569
N.I.	1	-	4	-	5	1	-	-	10
TOTALE	1.926		3.618		914		1.099		7.557

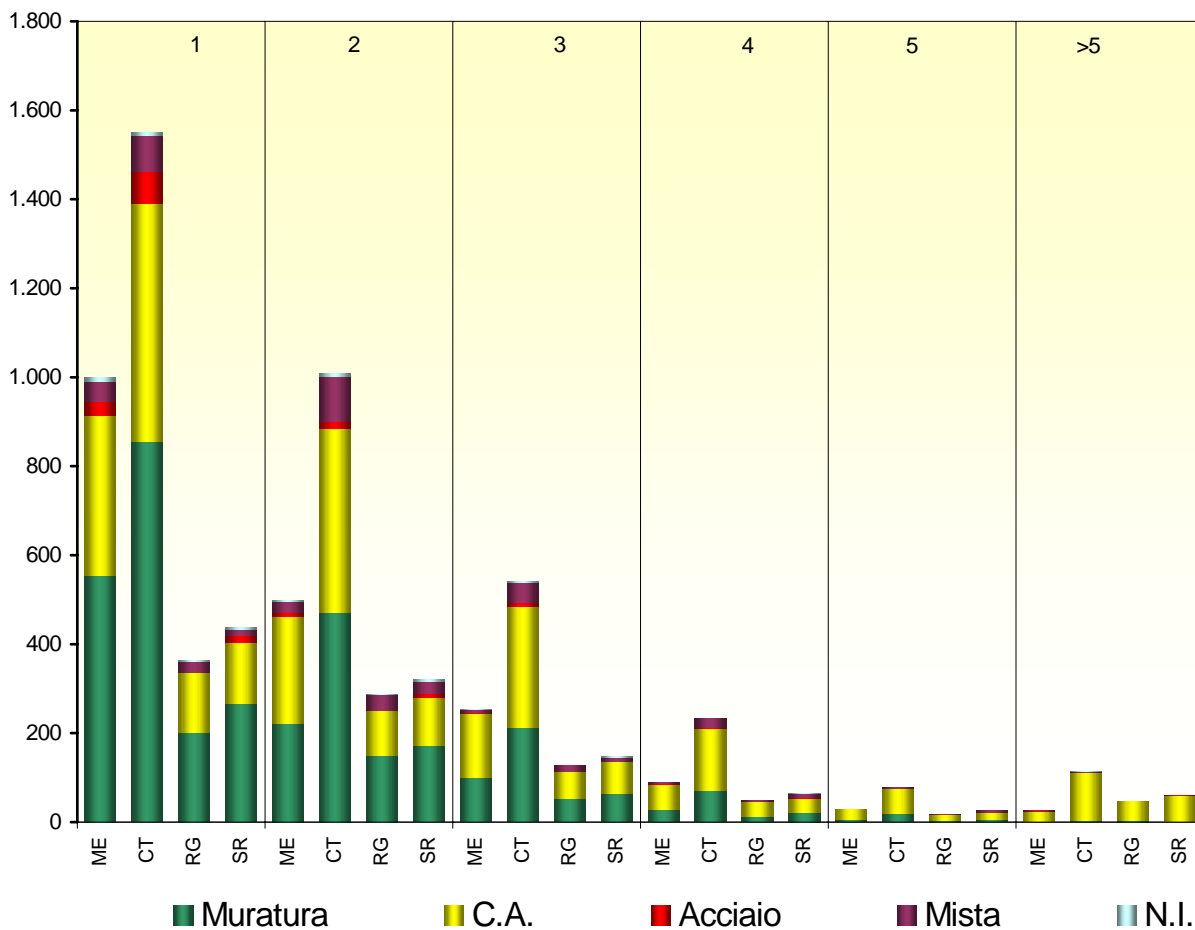


COMPLESSI

PER NUMERO DEI PIANI E STRUTTURA VERTICALE PREVALENTE

Piani	Strutt.	ME	CT	RG	SR	TOT
1	Muratura	553	855	201	267	1.876
	C.A.	361	535	134	137	1.167
	Acciaio	31	71	-	14	116
	Mista	45	82	25	13	165
	N.I.	10	8	4	6	28
Totale		1.000	1.551	364	437	3.352
2	Muratura	221	470	149	171	1.011
	C.A.	242	415	100	109	866
	Acciaio	7	15	2	9	33
	Mista	25	101	35	26	187
	N.I.	3	9	1	6	19
Totale		498	1.010	287	321	2.116
3	Muratura	101	213	53	63	430
	C.A.	142	271	59	72	544
	Acciaio	1	10	2	1	14
	Mista	-	46	14	8	77
	N.I.	2	2	-	3	7
Totale		255	542	128	147	1.072

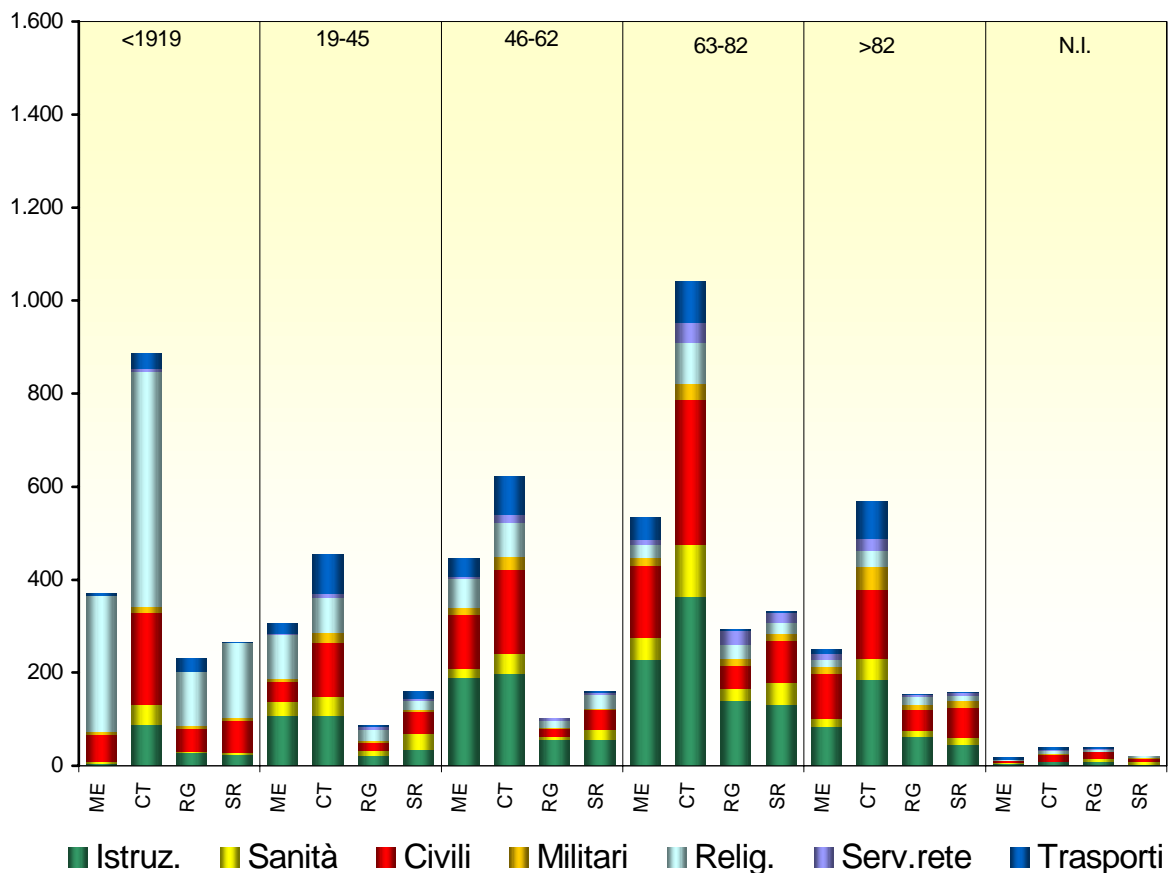
Piani	Strutt.	ME	CT	RG	SR	TOT
4	Muratura	26	69	13	20	128
	C.A.	59	141	34	33	267
	Acciaio	2	2	-	2	6
	Mista	3	21	2	8	34
	N.I.	-	-	-	1	1
Totale		90	233	49	64	436
5	Muratura	5	19	2	5	31
	C.A.	24	57	14	16	111
	Acciaio	-	-	-	-	-
	Mista	-	4	2	5	11
	N.I.	-	-	-	-	-
Totale		29	80	18	26	153
>5	Muratura	1	4	2	1	8
	C.A.	22	107	43	58	230
	Acciaio	2	-	-	1	3
	Mista	1	1	1	-	3
	N.I.	-	2	-	1	3
Totale		26	114	46	61	247
Totale compl.		1.898	3.530	892	1.056	7.376



COMPLESSI PER EPOCA COSTRUTTIVA E DESTINAZIONE D'USO

Epoca	Uso	ME	CT	RG	SR	TOT
<1919	Istruzione	5	89	26	23	143
	Sanità	3	41	4	5	53
	Civili	60	198	50	69	377
	Militari	5	13	6	7	31
	Religiosi	292	506	117	161	1.076
	Serv. a rete	1	6	-	1	8
	Trasporti	5	34	29	1	69
	N.I.	-	1	3	-	4
Totale		371	888	235	267	1.761
19-45	Istruzione	107	107	22	34	270
	Sanità	31	41	10	36	118
	Civili	43	117	19	46	225
	Militari	6	20	2	5	33
	Religiosi	94	75	24	19	212
	Serv. a rete	3	10	7	4	24
	Trasporti	22	85	4	15	126
	N.I.	-	-	-	-	-
Totale		306	455	88	159	1.008
46-62	Istruzione	189	198	56	56	499
	Sanità	19	42	7	20	88
	Civili	116	182	17	45	360
	Militari	16	27	1	2	46
	Religiosi	-	74	15	29	180
	Serv. a rete	4	16	7	6	33
	Trasporti	39	82	-	3	124
	N.I.	-	-	1	-	1
Totale		445	621	104	161	1.331

Epoca	Uso	ME	CT	RG	SR	TOT
63-82	Istruzione	228	363	140	130	861
	Sanità	48	112	25	48	233
	Civili	154	312	51	91	608
	Militari	17	34	13	16	80
	Religiosi	28	89	32	22	171
	Serv. a rete	11	43	28	23	105
	Trasporti	48	89	3	3	143
	N.I.	-	1	1	-	2
Totale		534	1.043	293	333	2.203
>1982	Istruzione	83	185	63	46	377
	Sanità	18	46	13	13	90
	Civili	97	148	44	67	356
	Militari	14	48	11	14	87
	Religiosi	15	35	16	11	77
	Serv. a rete	14	27	6	6	53
	Trasporti	10	80	2	1	93
	N.I.	1	1	-	-	2
Totale		252	570	155	158	1.135
N.I.	Istruzione	5	9	10	3	27
	Sanità	2	-	4	6	12
	Civili	4	14	15	5	38
	Militari	-	2	1	3	6
	Religiosi	2	6	5	3	16
	Serv. a rete	-	4	1	-	5
	Trasporti	5	5	3	1	14
	N.I.	-	1	-	-	1
Totale		18	41	39	21	119
Totale complessivo		1.926	3.618	914	1.099	7.557

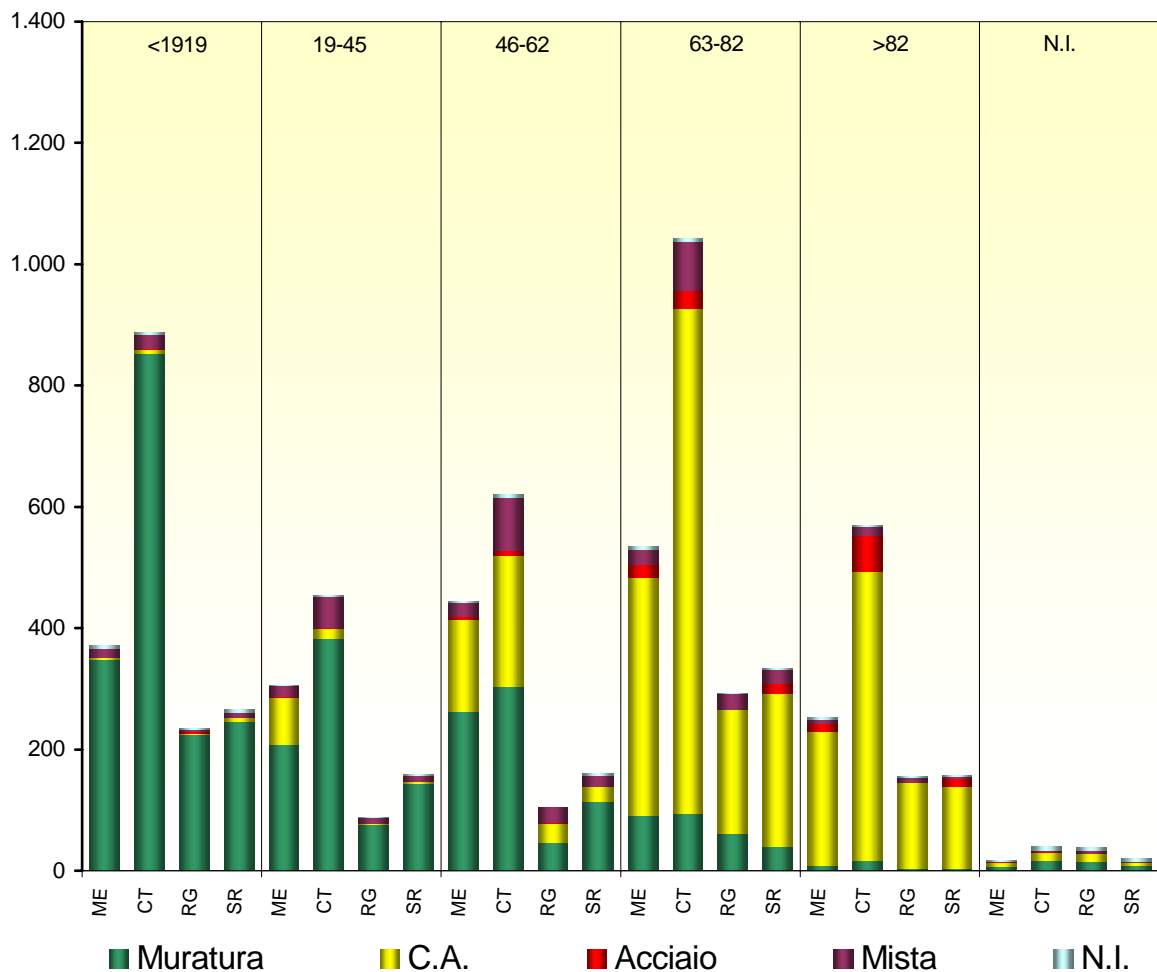


COMPLESSI

PER EPOCA COSTRUTTIVA E STRUTTURA VERTICALE PREVALENTE

Epoca	Strutt.	ME	CT	RG	SR	TOT
<1919	Muratura	348	853	224	246	1.671
	C.A.	4	7	3	7	21
	Acciaio	-	2	2	-	4
	Mista	14	22	4	8	48
	N.I.	5	4	2	6	17
Totale		371	888	235	267	1.761
19-45	Muratura	208	382	76	143	809
	C.A.	77	17	1	3	98
	Acciaio	3	1	-	1	5
	Mista	17	52	10	10	89
	N.I.	1	3	1	2	7
Totale		306	455	88	159	1.008
46-62	Muratura	263	303	46	114	726
	C.A.	151	217	32	25	425
	Acciaio	5	8	1	-	14
	Mista	23	87	25	18	153
	N.I.	3	6	-	4	13
Totale		445	621	104	161	1.331

Epoca	Strutt.	ME	CT	RG	SR	TOT
63-82	Muratura	90	94	61	39	284
	C.A.	394	833	205	253	1.685
	Acciaio	21	29	-	17	67
	Mista	24	82	26	22	154
	N.I.	5	5	1	2	13
Totale		534	1.043	293	333	2.203
>1982	Muratura	8	16	3	4	31
	C.A.	222	478	142	134	976
	Acciaio	13	58	1	14	86
	Mista	6	16	7	4	33
	N.I.	3	2	2	2	9
Totale		252	570	155	158	1.135
N.I.	Muratura	6	15	15	8	44
	C.A.	8	15	12	5	40
	Acciaio	1	1	-	-	2
	Mista	-	3	7	2	12
	N.I.	3	7	5	6	21
Totale		18	41	39	21	119
Totale compl.		1.926	3.618	914	1.099	7.557

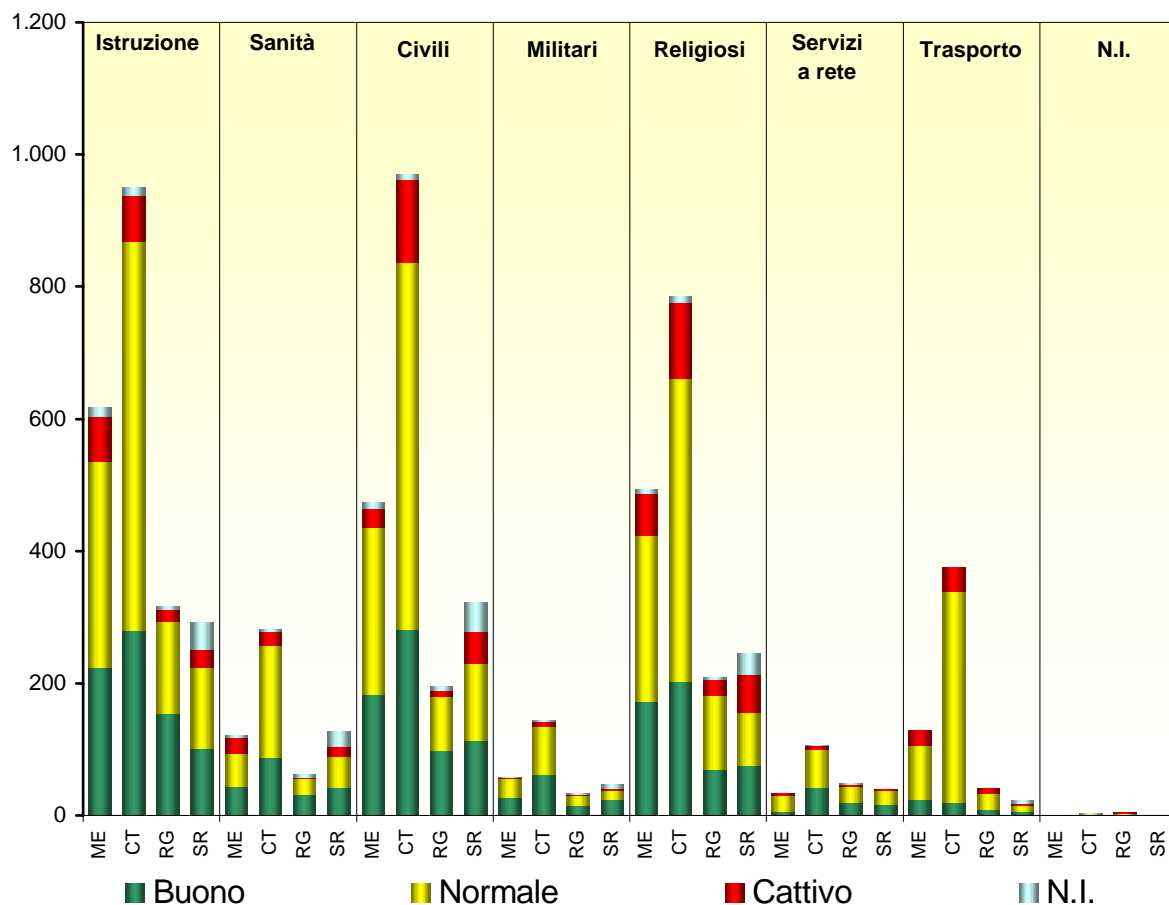


COMPLESSI

PER DESTINAZIONE D'USO E STATO DI CONSERVAZIONE

Uso	Cons.	ME	CT	RG	SR	TOT
Istruzion.	Buono	224	279	154	101	758
	Normale	311	588	139	123	1.161
	Cattivo	68	71	18	26	183
	N.I.	14	13	6	42	75
Totale		617	951	317	292	2.177
Sanità	Buono	43	87	32	42	204
	Normale	51	170	23	47	291
	Cattivo	23	21	2	16	62
	N.I.	4	4	6	23	37
Totale		121	282	63	128	594
Civili	Buono	183	281	98	113	675
	Normale	251	555	82	116	1.004
	Cattivo	31	126	9	49	215
	N.I.	9	9	7	45	70
Totale		474	971	196	323	1.964
Militari	Buono	27	61	16	25	129
	Normale	28	73	14	12	127
	Cattivo	2	8	2	3	15
	N.I.	1	2	2	7	12
Totale		58	144	34	47	283

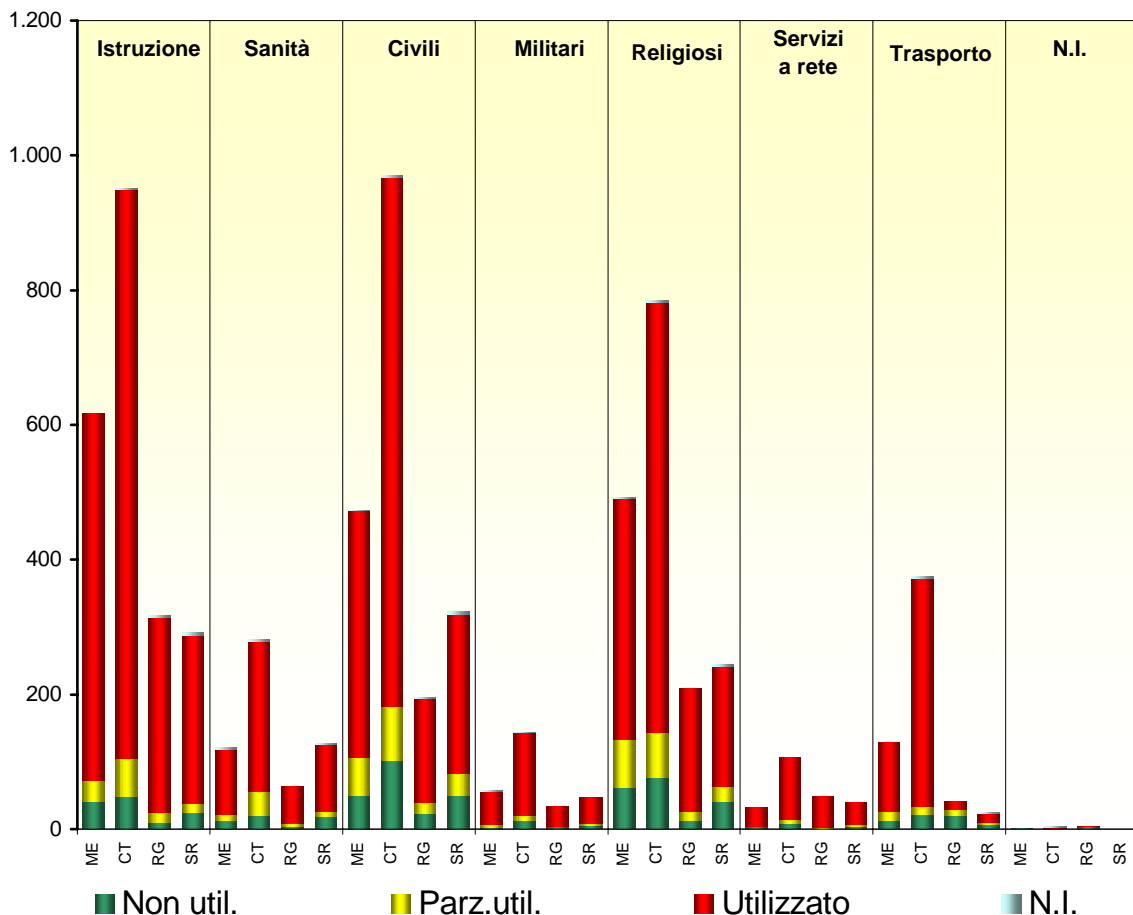
Uso	Cons.	ME	CT	RG	SR	TOT
Religiosi	Buono	172	203	70	75	520
	Normale	251	457	111	81	900
	Cattivo	63	116	24	56	259
	N.I.	7	9	4	33	53
Totale		493	785	209	245	1.732
Serv.rete	Buono	7	42	20	16	85
	Normale	23	57	24	22	126
	Cattivo	3	6	2	2	13
	N.I.	-	1	3	-	4
Totale		33	106	49	40	228
Trasporti	Buono	24	19	9	7	59
	Normale	81	319	24	7	431
	Cattivo	24	37	8	4	73
	N.I.	-	-	-	6	6
Totale		129	375	41	24	569
N.I.	Buono	1	1	2	-	4
	Normale	-	2	1	-	3
	Cattivo	-	-	2	-	2
	N.I.	-	1	-	-	1
Totale		1	4	5	-	10
Totale compless.		1.926	3.618	914	1.099	7.557



COMPLESSI PER DESTINAZIONE D'USO E UTILIZZAZIONE

Uso	Utilizz.	ME	CT	RG	SR	TOT
Istruz.	Non util.	41	49	10	25	125
	Parz. util.	30	55	15	12	112
	Utilizzato	546	845	289	249	1.929
	N.I.	-	2	3	6	11
Totale	617	951	317	292	2.177	
Sanità	Non util.	12	20	4	19	55
	Parz. util.	10	36	4	8	58
	Utilizzato	95	222	55	98	470
	N.I.	4	4	-	3	11
Totale	121	282	63	128	594	
Civili	Non util.	49	101	22	49	221
	Parz. util.	56	81	18	34	189
	Utilizzato	368	786	153	235	1.542
	N.I.	1	3	3	5	12
Totale	474	971	196	323	1.964	
Militari	Non util.	2	12	3	6	23
	Parz. util.	4	8	-	2	14
	Utilizzato	50	123	31	39	243
	N.I.	2	1	-	-	3
Totale	58	144	34	47	283	

Uso	Utilizz.	ME	CT	RG	SR	TOT
Religiosi	Non util.	61	77	12	41	191
	Parz. util.	71	67	14	21	173
	Utilizzato	359	637	183	179	1.358
	N.I.	2	4	-	4	10
Totale	493	785	209	245	1.732	
Serv. rete	Non util.	3	8	-	3	14
	Parz. util.	-	6	2	3	11
	Utilizzato	30	92	47	34	203
	N.I.	-	-	-	-	-
Totale	33	106	49	40	228	
Trasporti	Non util.	13	22	20	7	62
	Parz. util.	14	11	9	3	37
	Utilizzato	102	339	12	13	466
	N.I.	-	3	-	1	4
Totale	129	375	41	24	569	
N.I.	Non util.	1	1	3	-	5
	Parz. util.	-	-	1	-	1
	Utilizzato	-	1	1	-	2
	N.I.	-	2	-	-	2
Totale	1	4	5	-	10	
Totale compless.	1.926	3.618	914	1.099	7.557	



COMPLESSI PER IL CULTO PER EPOCA DI COSTRUZIONE

EPOCA	Messina	Catania	Ragusa	Siracusa	TOTALE
<1919	292	506	117	161	1.076
19-45	94	75	24	19	212
46-62	62	74	15	29	180
63-82	28	89	32	22	171
>1982	15	35	16	11	77
N.I.	2	6	5	3	16
TOTALE	493	785	209	245	1.732

