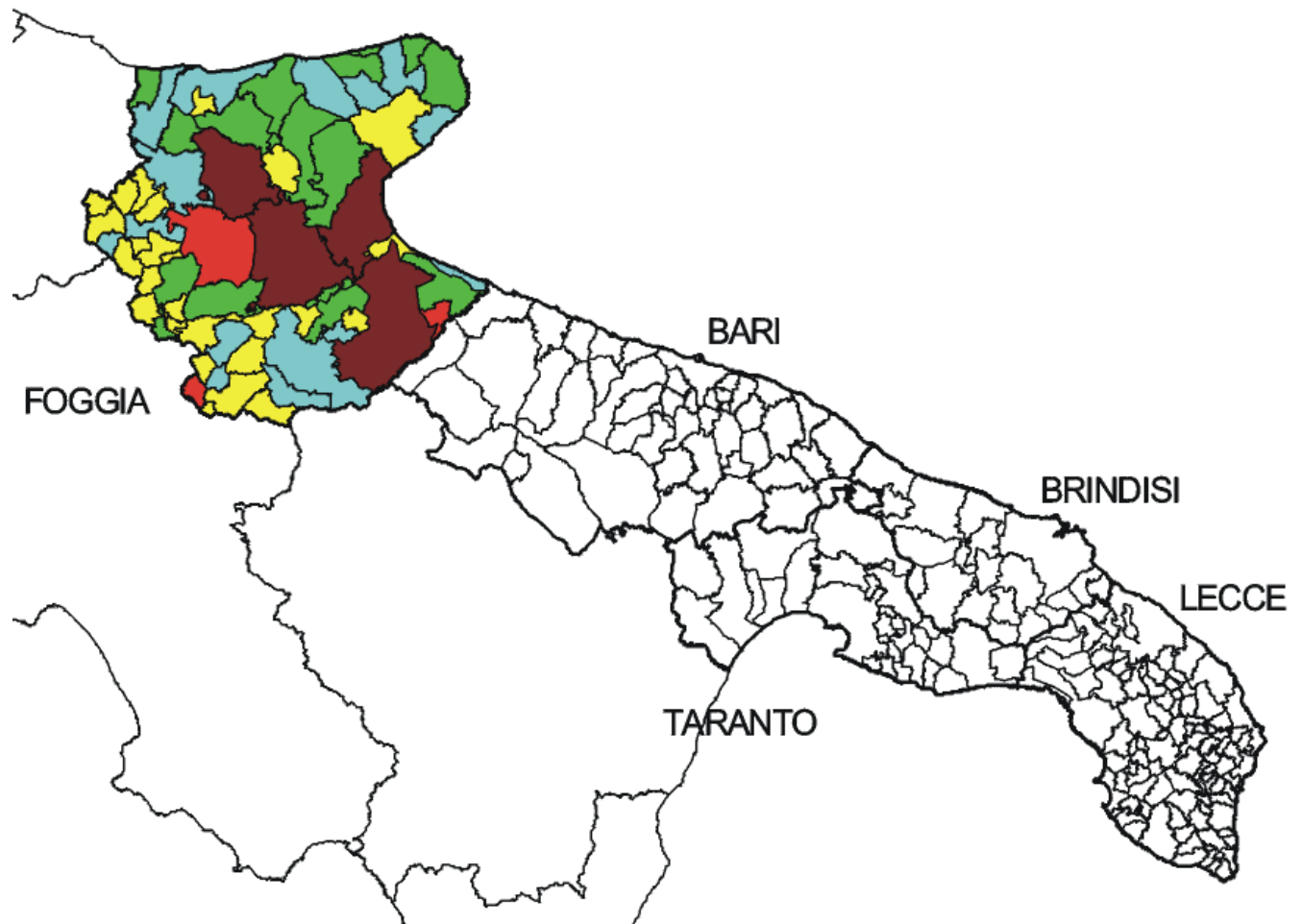


Regione PUGLIA

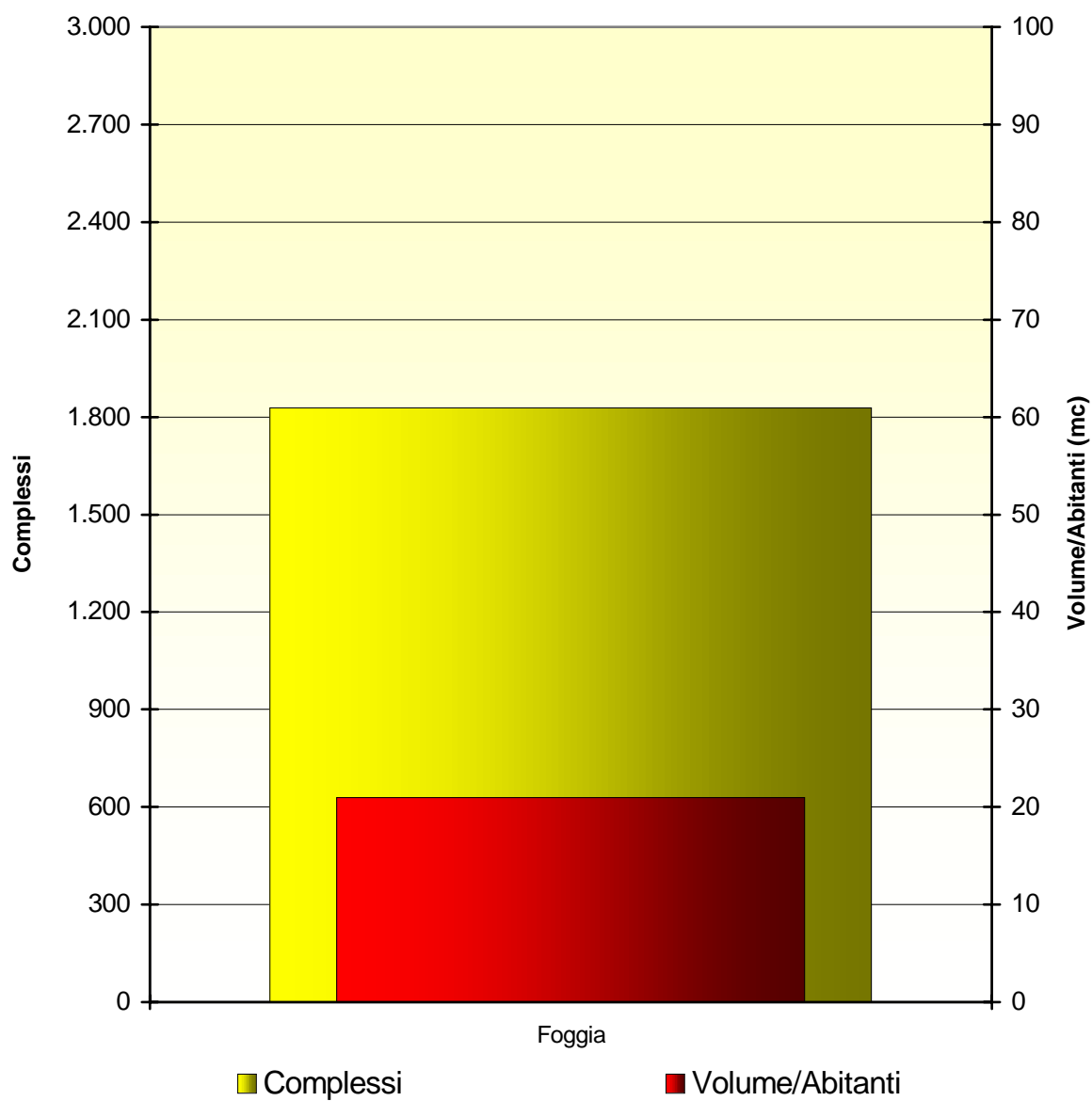
Provincia	Numero comuni	Complessi	Edifici
Foggia	64	1.829	1.613
PUGLIA	64	1.829	1.613



COMPLESSI

PER VOLUME IN RAPPORTO AGLI ABITANTI

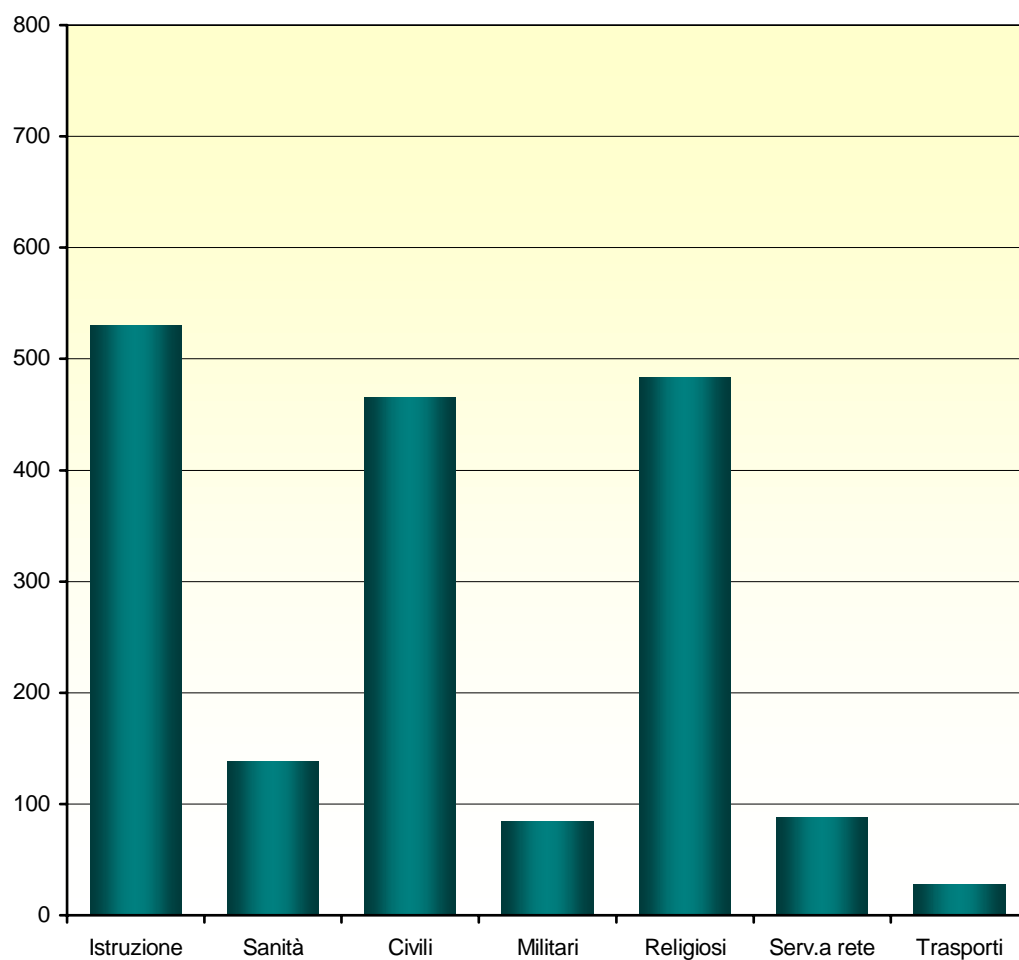
Provincia	Complessi	Volume / 1000	Abitanti / 1000	Volume/Abitanti
Foggia	1.829	14.619	697	21,0
TOTALE	1.829	14.619	697	21,0



COMPLESSI

PER PROVINCIA E PER DESTINAZIONE D'USO PREVALENTE

USO	Foggia		TOTALE
	N°	%	
Istruzione	530	29	530
Sanità	138	8	138
Civili	466	25	466
Militari	84	5	84
Religiosi	484	26	484
Servizi a rete	88	5	88
Trasporti	28	2	28
N.I.	11	1	11
TOTALE	1.829	100	1.829

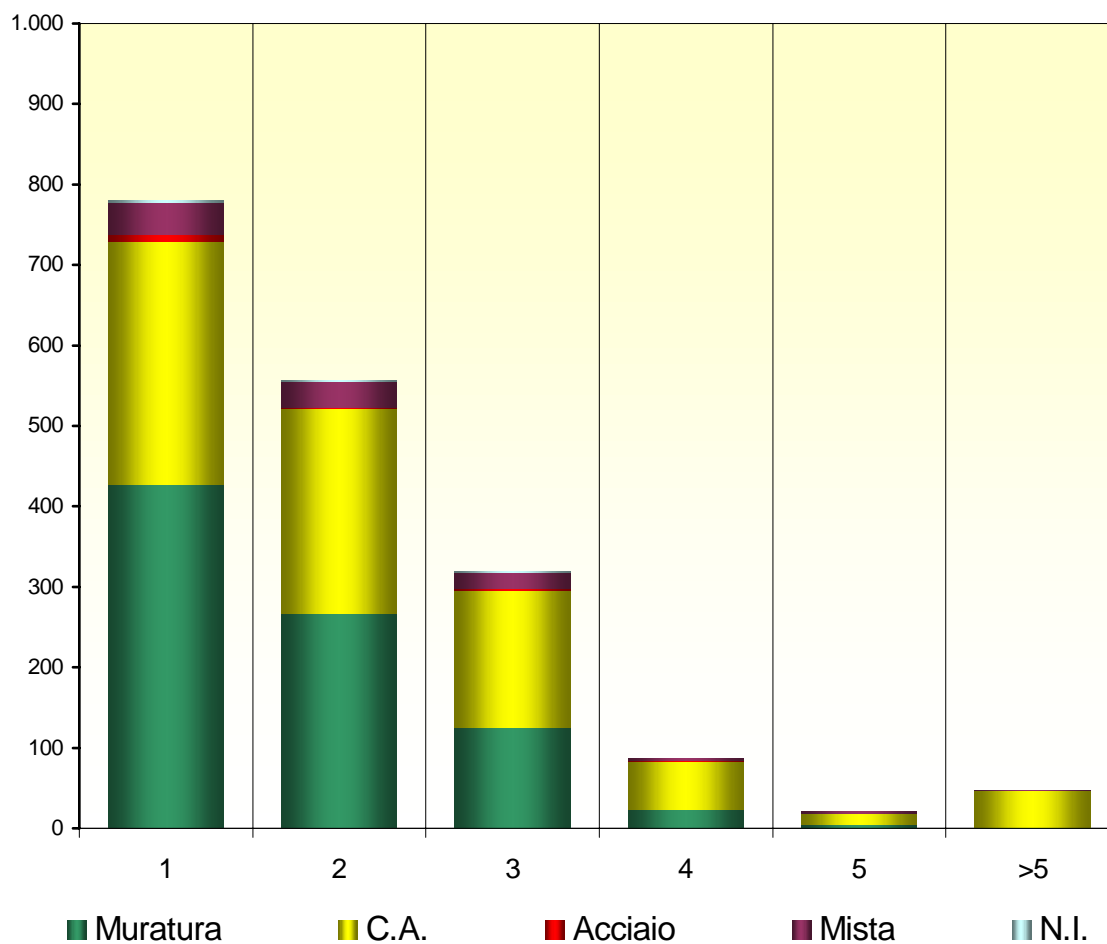


COMPLESSI

PER NUMERO DEI PIANI E STRUTTURA VERTICALE PREVALENTE

Piani	Strutt.	FG	TOT
1	Muratura	427	427
	C.A.	302	302
	Acciaio	9	9
	Mista	39	39
	N.I.	3	3
Totale		780	780
2	Muratura	267	267
	C.A.	254	254
	Acciaio	2	2
	Mista	32	32
	N.I.	2	2
Totale		557	557
3	Muratura	126	126
	C.A.	169	169
	Acciaio	3	3
	Mista	20	20
	N.I.	2	2
Totale		320	320

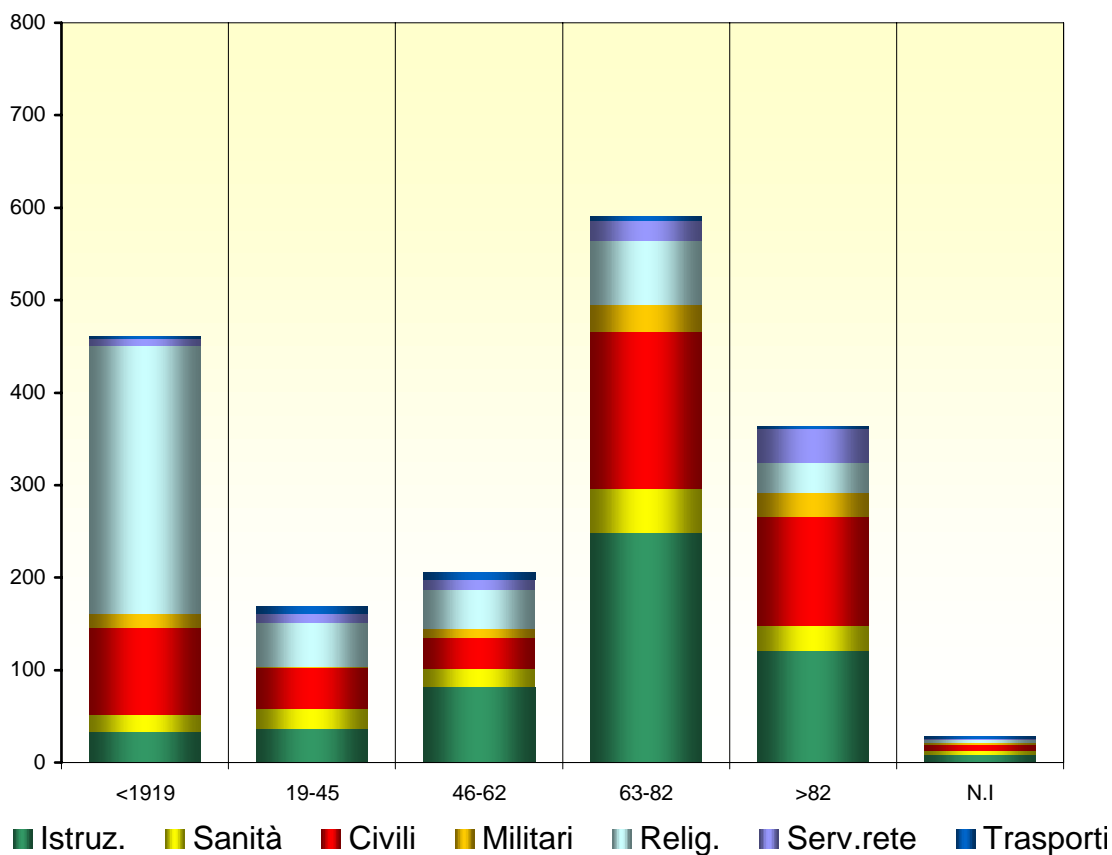
Piani	Strutt.	FG	TOT
4	Muratura	23	23
	C.A.	60	60
	Acciaio	1	1
	Mista	3	3
	N.I.	-	-
Totale		87	87
5	Muratura	4	4
	C.A.	14	14
	Acciaio	-	-
	Mista	3	3
	N.I.	-	-
Totale		21	21
>5	Muratura	1	1
	C.A.	45	45
	Acciaio	-	-
	Mista	1	1
	N.I.	-	-
Totale		47	47
Totale compl.		1.812	1.812



COMPLESSI PER EPOCA COSTRUTTIVA E DESTINAZIONE D'USO

Epoca	Uso	FG	TOT
<1919	Istruzione	33	33
	Sanità	19	19
	Civili	94	94
	Militari	15	15
	Religiosi	290	290
	Serv. a rete	7	7
	Trasporti	2	2
	N.I.	4	4
Totale		464	464
19-45	Istruzione	37	37
	Sanità	21	21
	Civili	44	44
	Militari	2	2
	Religiosi	47	47
	Serv. a rete	10	10
	Trasporti	8	8
	N.I.	-	-
Totale		169	169
46-62	Istruzione	82	82
	Sanità	19	19
	Civili	34	34
	Militari	10	10
	Religiosi	42	42
	Serv. a rete	11	11
	Trasporti	8	8
	N.I.	1	1
Totale		207	207

Epoca	Uso	FG	TOT
63-82	Istruzione	249	249
	Sanità	47	47
	Civili	170	170
	Militari	29	29
	Religiosi	69	69
	Serv. a rete	22	22
	Trasporti	5	5
	N.I.	6	6
Totale		597	597
>1982	Istruzione	121	121
	Sanità	27	27
	Civili	118	118
	Militari	26	26
	Religiosi	32	32
	Serv. a rete	37	37
	Trasporti	3	3
	N.I.	-	-
Totale		364	364
N.I.	Istruzione	8	8
	Sanità	5	5
	Civili	6	6
	Militari	2	2
	Religiosi	4	4
	Serv. a rete	1	1
	Trasporti	2	2
	N.I.	-	-
Totale		28	28
Totale complessivo		1.829	1.829

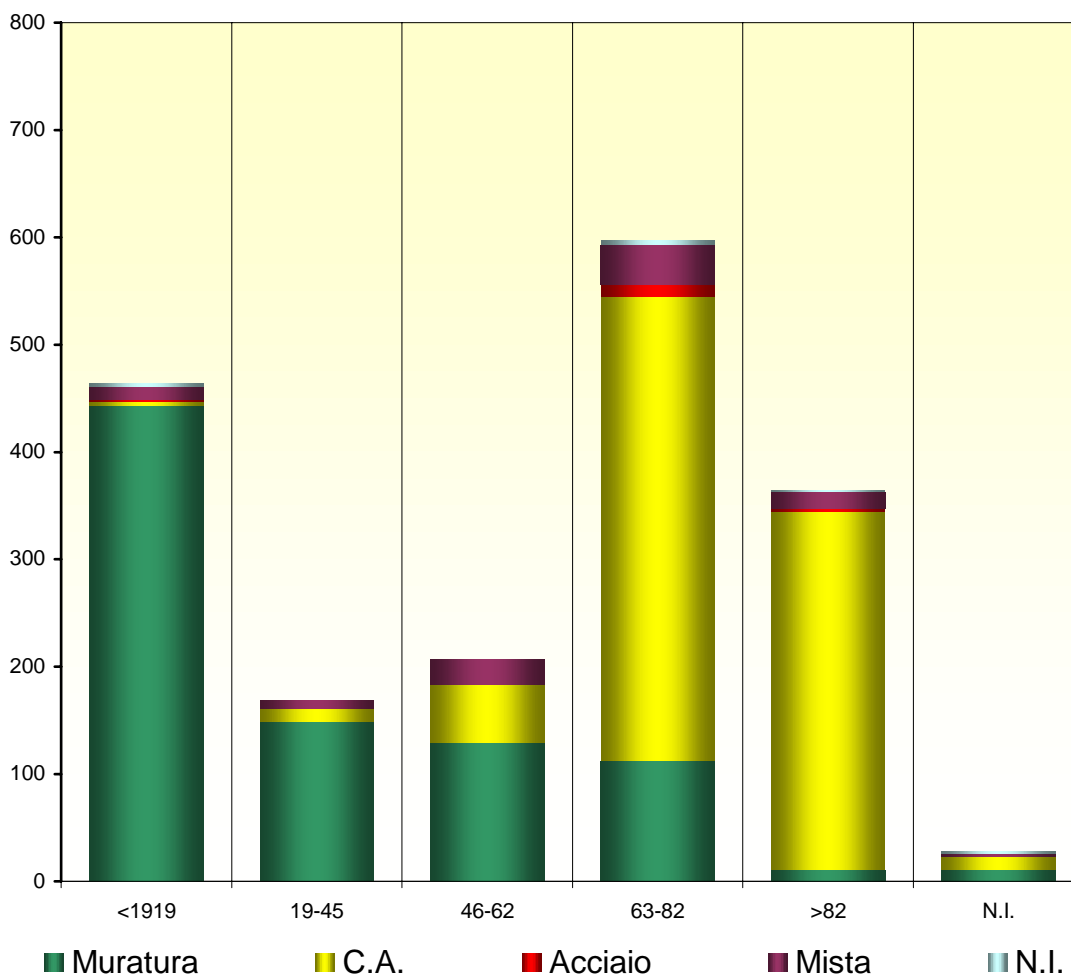


COMPLESSI

PER EPOCA COSTRUTTIVA E STRUTTURA VERTICALE PREVALENTE

Epoca	Strutt.	FG	TOT
<1919	Muratura	443	443
	C.A.	4	4
	Acciaio	2	2
	Mista	12	12
	N.I.	3	3
Totale		464	464
19-45	Muratura	148	148
	C.A.	13	13
	Acciaio	-	-
	Mista	8	8
	N.I.	-	-
Totale		169	169
46-62	Muratura	129	129
	C.A.	55	55
	Acciaio	-	-
	Mista	23	23
	N.I.	-	-
Totale		207	207

Epoca	Strutt.	FG	TOT
63-82	Muratura	112	112
	C.A.	433	433
	Acciaio	11	11
	Mista	37	37
	N.I.	4	4
Totale		597	597
>1982	Muratura	11	11
	C.A.	333	333
	Acciaio	3	3
	Mista	16	16
	N.I.	1	1
Totale		364	364
N.I.	Muratura	11	11
	C.A.	12	12
	Acciaio	-	-
	Mista	3	3
	N.I.	2	2
Totale		28	28
Totale compl.		1.829	1.829

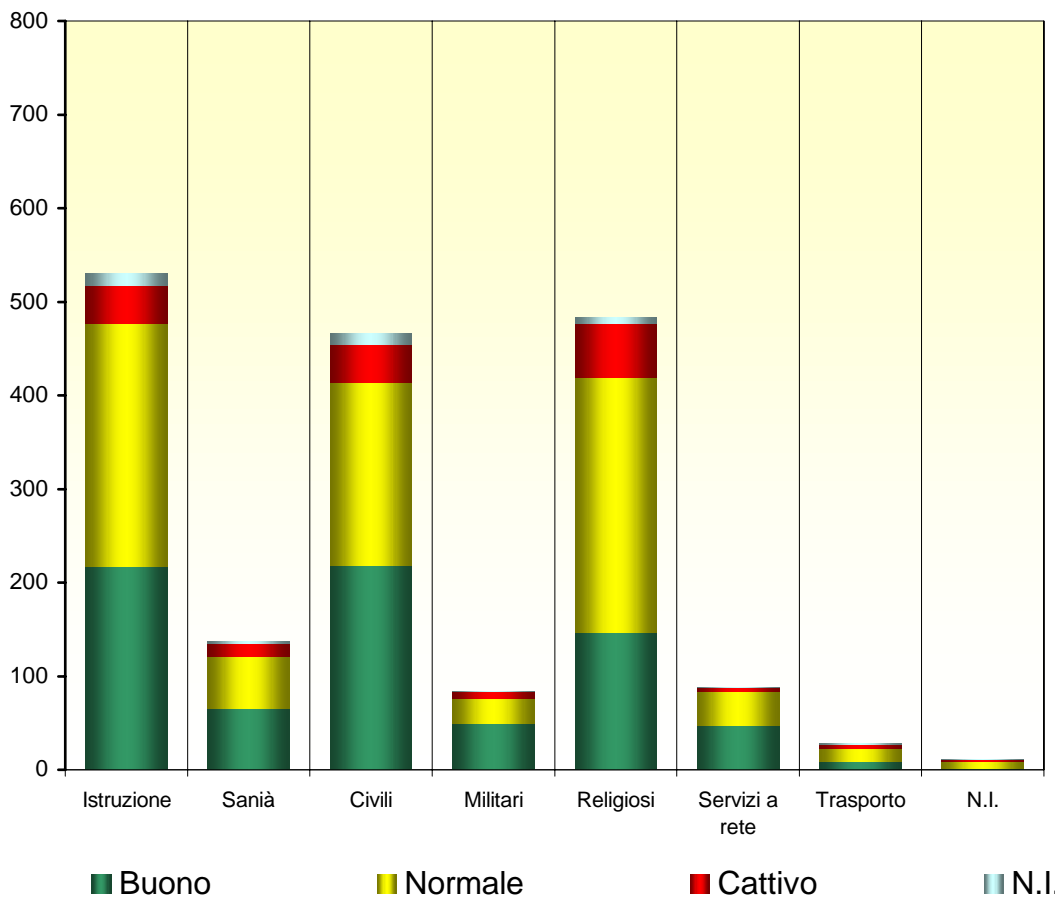


COMPLESSI

PER DESTINAZIONE D'USO E STATO DI CONSERVAZIONE

Uso	Cons.	FG	TOT
Istruz.	Buono	217	217
	Normale	260	260
	Cattivo	40	40
	N.I.	13	13
Totale		530	530
Sanità	Buono	65	65
	Normale	56	56
	Cattivo	14	14
	N.I.	3	3
Totale		138	138
Civili	Buono	218	218
	Normale	195	195
	Cattivo	41	41
	N.I.	12	12
Totale		466	466
Militari	Buono	49	49
	Normale	27	27
	Cattivo	7	7
	N.I.	1	1
Totale		84	84

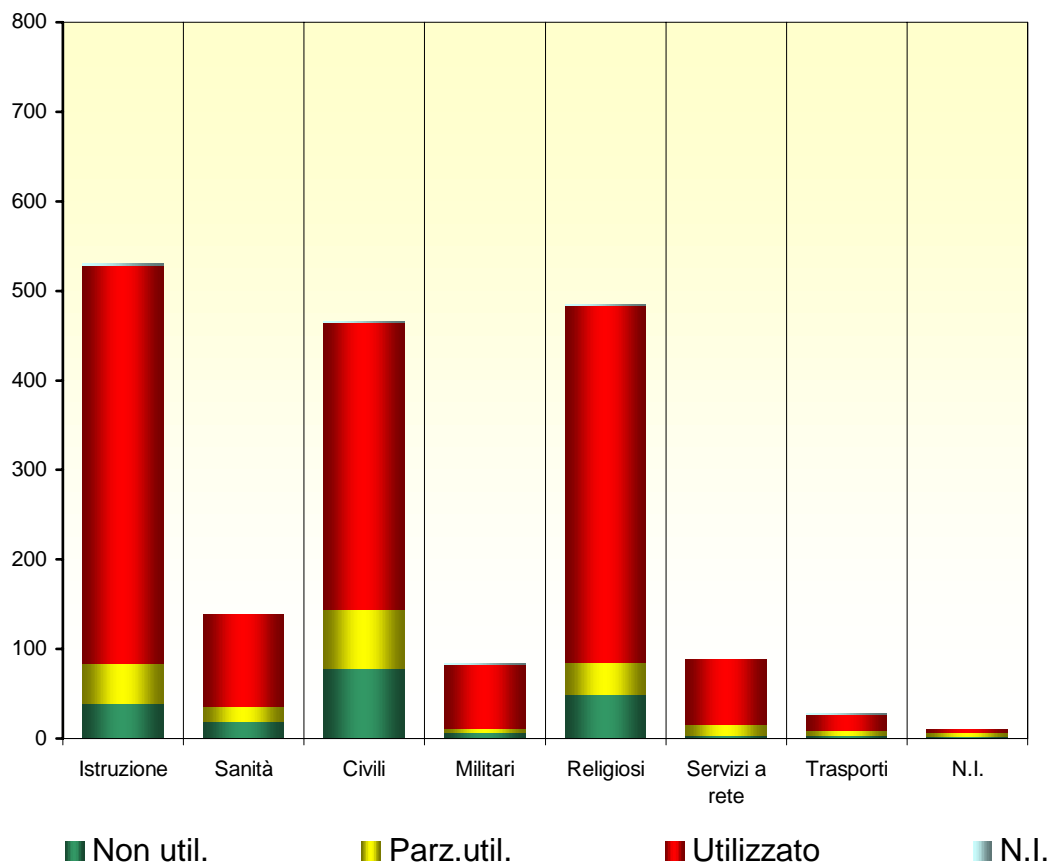
Uso	Cons.	FG	TOT
Religiosi	Buono	146	146
	Normale	272	272
	Cattivo	59	59
	N.I.	7	7
Totale		484	484
Serv.rete	Buono	47	47
	Normale	37	37
	Cattivo	3	3
	N.I.	1	1
Totale		88	88
Trasporti	Buono	9	9
	Normale	13	13
	Cattivo	4	4
	N.I.	2	2
Totale		28	28
N.I.	Buono	1	1
	Normale	8	8
	Cattivo	1	1
	N.I.	1	1
Totale		11	11
Totale compless.		1.829	1.829



COMPLESSI PER DESTINAZIONE D'USO E UTILIZZAZIONE

Uso	Utilizz.	FG	TOT
Istruz.	Non util.	39	39
	Parz.util.	45	45
	Utilizzato	444	444
	N.I.	2	2
Totale		530	530
Sanità	Non util.	19	19
	Parz.util.	16	16
	Utilizzato	103	103
	N.I.	-	-
Totale		138	138
Civili	Non util.	78	78
	Parz.util.	66	66
	Utilizzato	320	320
	N.I.	2	2
Totale		466	466
Militari	Non util.	7	7
	Parz.util.	4	4
	Utilizzato	72	72
	N.I.	1	1
Totale		84	84

Uso	Utilizz.	FG	TOT
Religiosi	Non util.	49	49
	Parz.util.	36	36
	Utilizzato	398	398
	N.I.	1	1
Totale		484	484
Serv.rete	Non util.	3	3
	Parz.util.	12	12
	Utilizzato	73	73
	N.I.	-	-
Totale		88	88
Trasporti	Non util.	3	3
	Parz.util.	6	6
	Utilizzato	18	18
	N.I.	1	1
Totale		28	28
N.I.	Non util.	2	2
	Parz.util.	5	5
	Utilizzato	4	4
	N.I.	-	-
Totale		11	11
Totale compless.		1.829	1.829



COMPLESSI PER IL CULTO PER EPOCA DI COSTRUZIONE

EPOCA	Foggia	TOTALE
<1919	290	290
19-45	47	47
46-62	42	42
63-82	69	69
>1982	32	32
N.I.	4	4
TOTALE	484	484

