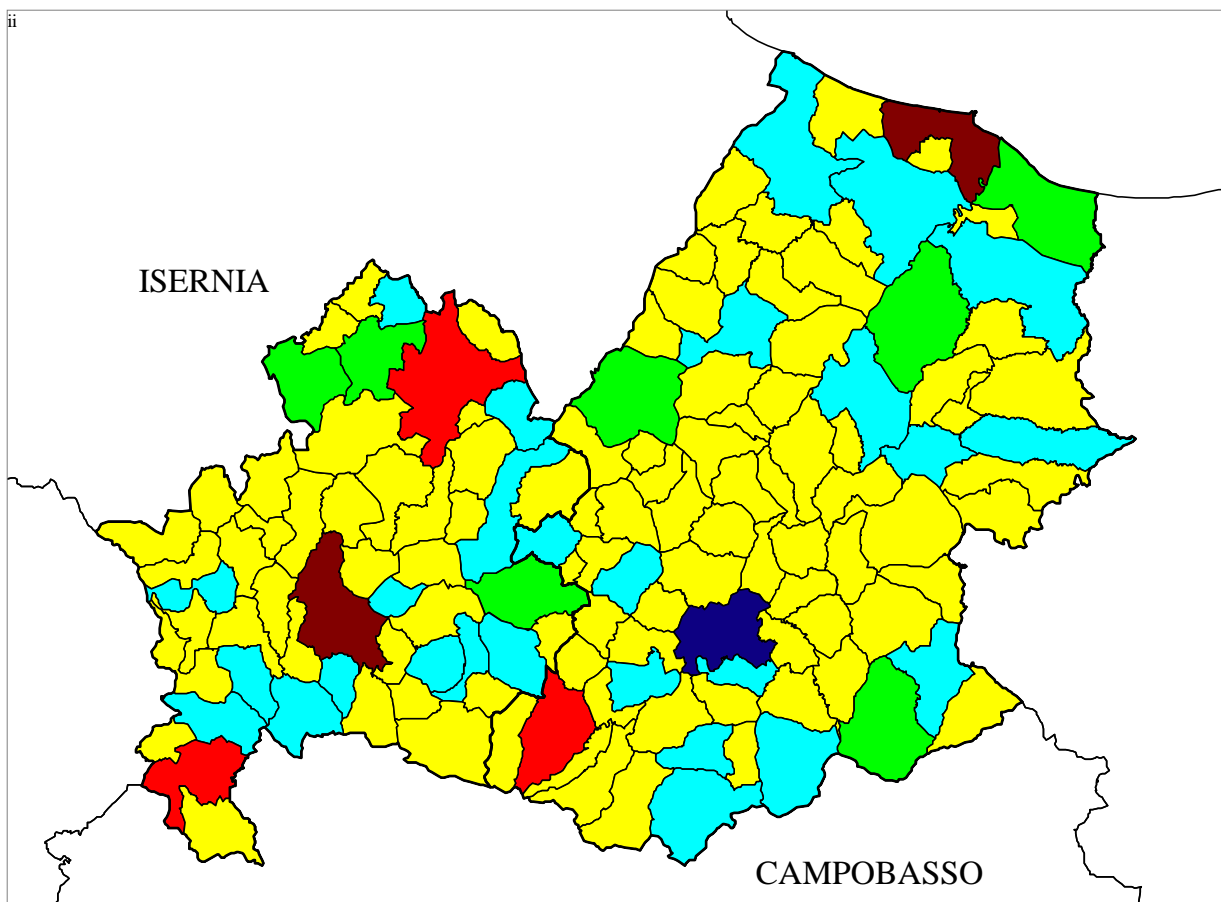
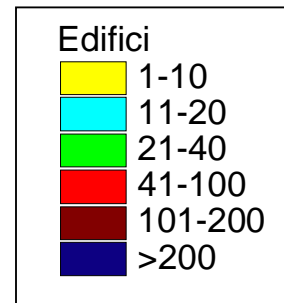


Regione MOLISE

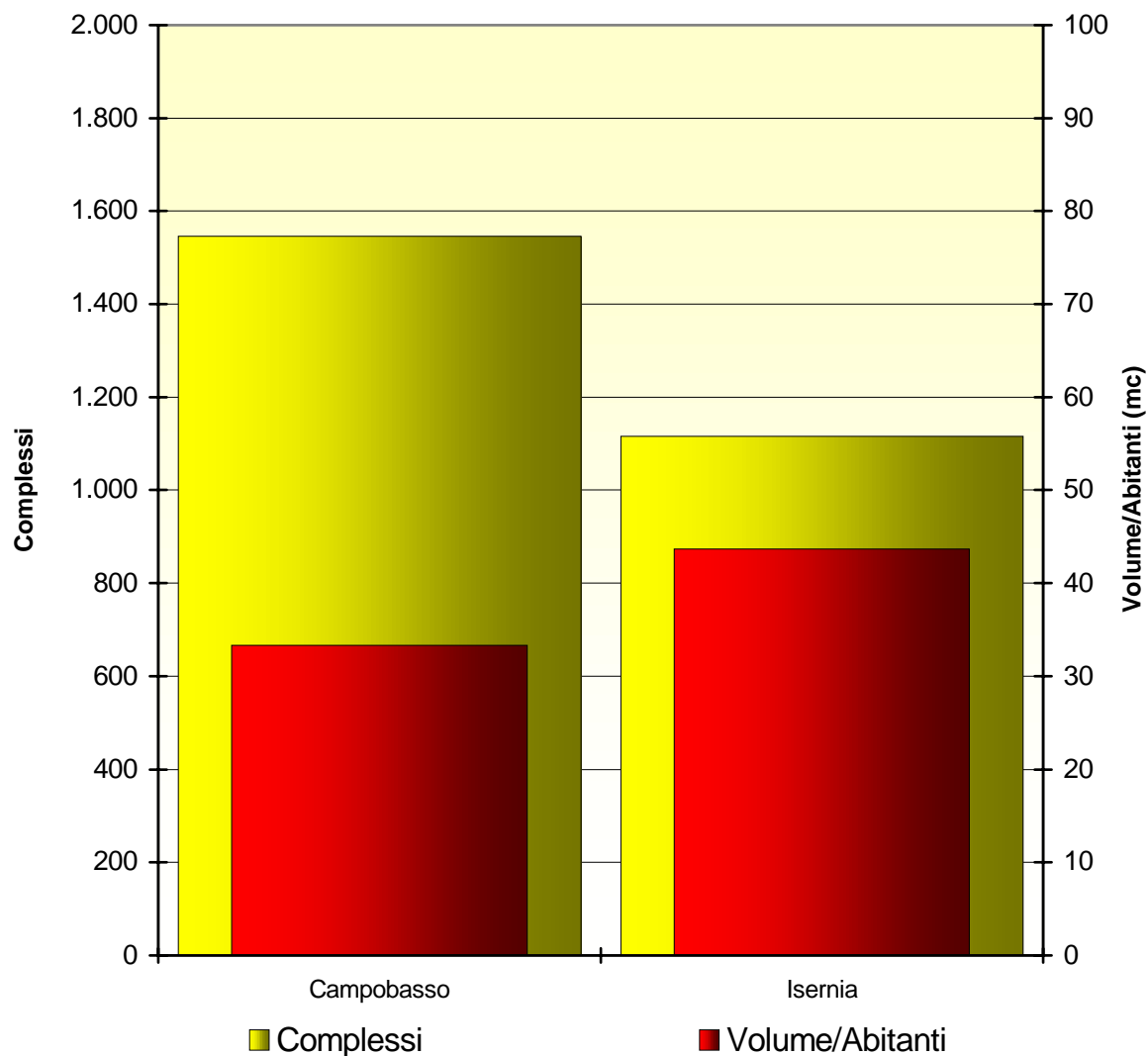
Provincia	Numero comuni	Complessi	Edifici
Campobasso	84	1.546	1.164
Isernia	52	1.115	807
MOLISE	136	2.661	1.971



COMPLESSI

PER VOLUME IN RAPPORTO AGLI ABITANTI

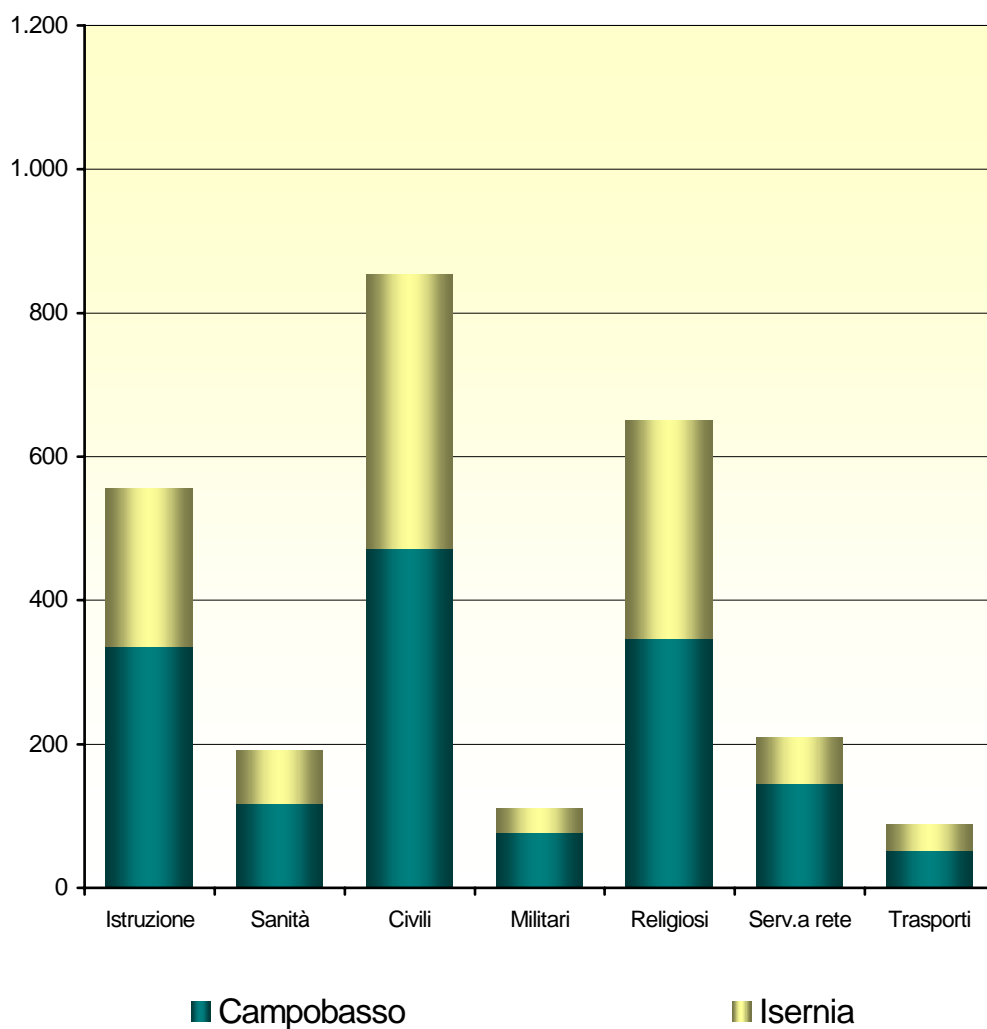
Provincia	Complessi	Volume / 1000	Abitanti / 1000	Volume/Abitanti
Campobasso	1.546	7.945	239	33,3
Isernia	1.115	4.015	92	43,7
TOTALE	2.661	11.960	331	36,1



COMPLESSI

PER PROVINCIA E PER DESTINAZIONE D'USO PREVALENTE

USO	Campobasso		Isernia		TOTALE
	N°	%	N°	%	
Istruzione	335	22	220	20	555
Sanità	117	8	74	7	191
Civili	473	31	382	34	855
Militari	76	5	34	3	110
Religiosi	347	22	304	27	651
Servizi a rete	145	9	64	6	209
Trasporti	51	3	37	3	88
N.I.	2	-	-	-	2
TOTALE	1.546		1.115		2.661

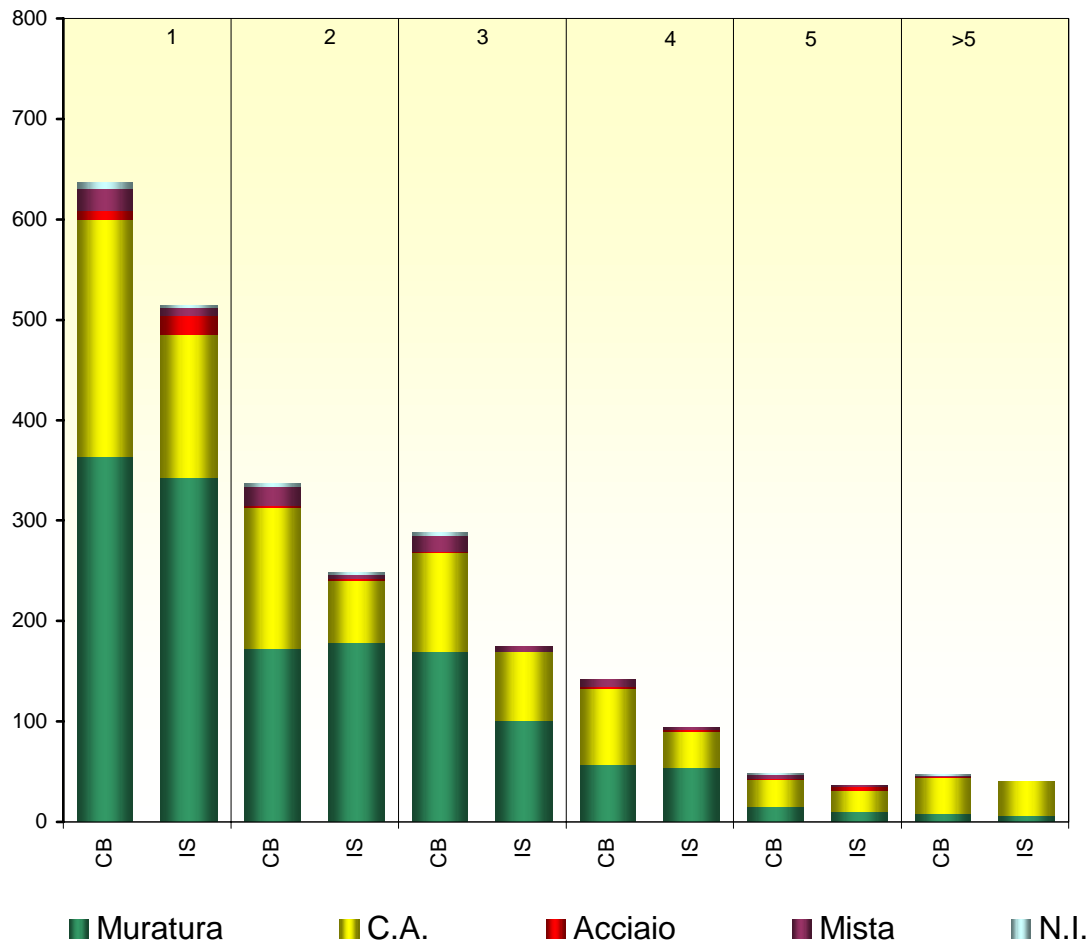


COMPLESSI

PER NUMERO DEI PIANI E STRUTTURA VERTICALE PREVALENTE

Piani	Strutt.	CB	IS	TOT
1	Muratura	363	343	706
	C.A.	237	142	379
	Acciaio	9	19	28
	Mista	21	8	29
	N.I.	7	2	9
Totale	637	514	1.151	
2	Muratura	172	179	351
	C.A.	141	61	202
	Acciaio	2	2	4
	Mista	18	4	22
	N.I.	4	2	6
Totale	337	248	585	
3	Muratura	169	101	270
	C.A.	99	68	167
	Acciaio	1	-	1
	Mista	15	6	21
	N.I.	4	-	4
Totale	288	175	463	

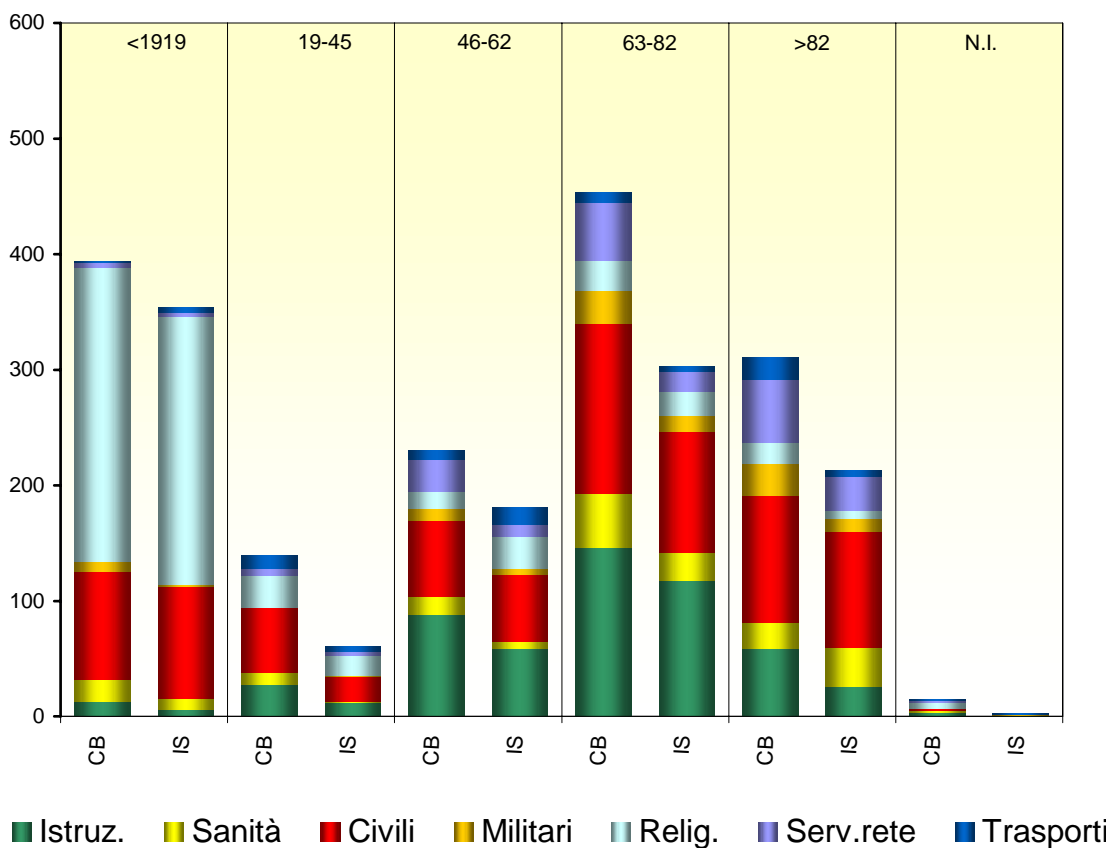
Piani	Strutt.	CB	IS	TOT
4	Muratura	57	54	111
	C.A.	76	36	112
	Acciaio	1	2	3
	Mista	8	2	10
	N.I.	-	-	-
Totale	142	94	236	
5	Muratura	15	10	25
	C.A.	27	21	48
	Acciaio	1	4	5
	Mista	4	1	5
	N.I.	1	-	1
Totale	48	36	84	
>5	Muratura	8	6	14
	C.A.	36	34	70
	Acciaio	1	-	1
	Mista	1	-	1
	N.I.	1	-	1
Totale	47	40	87	
Totale compl.	1.499	1.107	2.606	



COMPLESSI PER EPOCA COSTRUTTIVA E DESTINAZIONE D'USO

Epoca	Uso	CB	IS	TOT
<1919	Istruzione	12	6	18
	Sanità	20	9	29
	Civili	93	97	190
	Militari	9	2	11
	Religiosi	254	232	486
	Serv. a rete	5	3	8
	Trasporti	1	5	6
	N.I.	-	-	-
Totale		394	354	748
19-45	Istruzione	27	12	39
	Sanità	11	1	12
	Civili	56	21	77
	Militari	-	1	1
	Religiosi	28	17	45
	Serv. a rete	6	4	10
	Trasporti	12	5	17
	N.I.	-	-	-
Totale		140	61	201
46-62	Istruzione	88	58	146
	Sanità	16	6	22
	Civili	65	59	124
	Militari	11	5	16
	Religiosi	15	27	42
	Serv. a rete	27	11	38
	Trasporti	8	15	23
	N.I.	-	-	-
Totale		230	181	411

Epoca	Uso	CB	IS	TOT
63-82	Istruzione	146	117	263
	Sanità	46	25	71
	Civili	148	104	252
	Militari	28	14	42
	Religiosi	26	21	47
	Serv. a rete	51	17	68
	Trasporti	9	5	14
	N.I.	1	-	1
Totale		455	303	758
>1982	Istruzione	59	26	85
	Sanità	22	33	55
	Civili	110	101	211
	Militari	28	11	39
	Religiosi	18	7	25
	Serv. a rete	54	29	83
	Trasporti	20	6	26
	N.I.	1	-	1
Totale		312	213	525
N.I.	Istruzione	3	1	4
	Sanità	2	-	2
	Civili	1	-	1
	Militari	-	1	1
	Religiosi	6	-	6
	Serv. a rete	2	-	2
	Trasporti	1	1	2
	N.I.	-	-	-
Totale		15	3	18
Totale complessivo		1.546	1.115	2.661

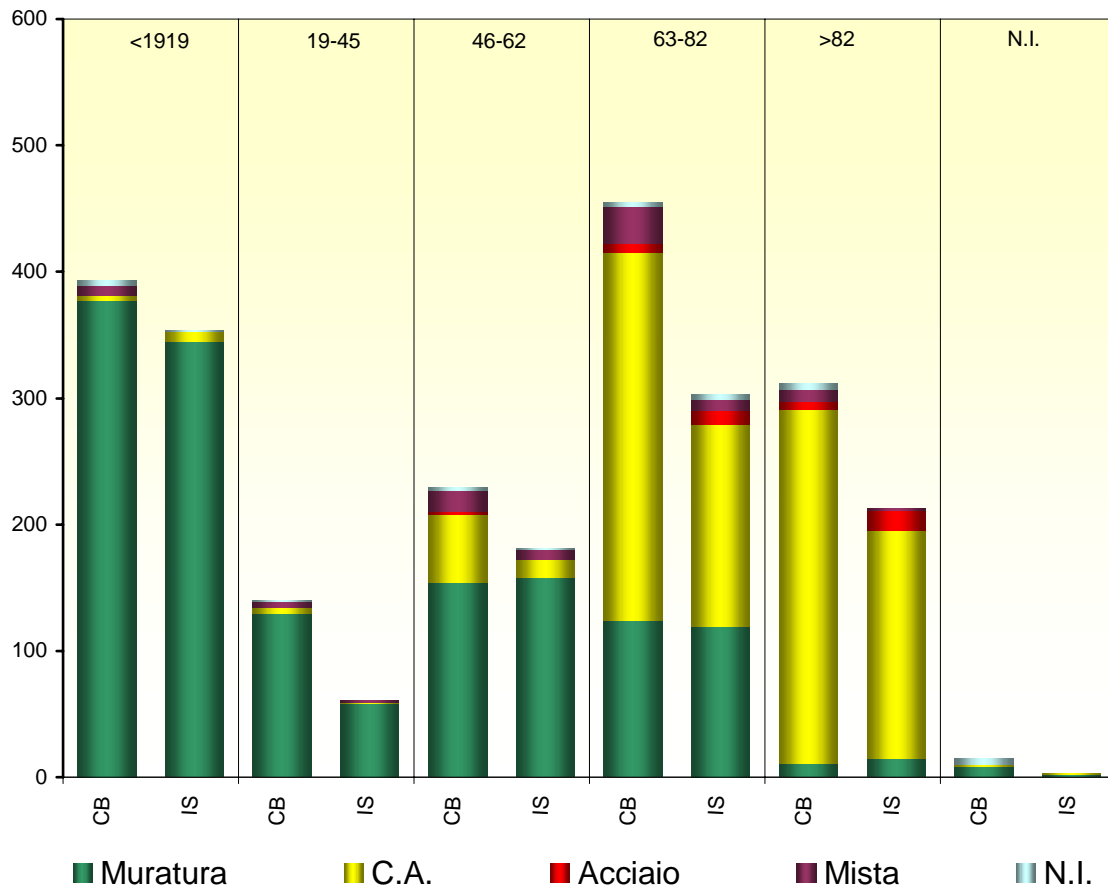


COMPLESSI

PER EPOCA COSTRUTTIVA E STRUTTURA VERTICALE PREVALENTE

Epoca	Strutt.	CB	IS	TOT
<1919	Muratura	377	345	722
	C.A.	4	8	12
	Acciaio	-	-	-
	Mista	8	-	8
	N.I.	5	1	6
Totale		394	354	748
19-45	Muratura	130	58	188
	C.A.	4	1	5
	Acciaio	-	-	-
	Mista	5	2	7
	N.I.	1	-	1
Totale		140	61	201
46-62	Muratura	154	158	312
	C.A.	54	14	68
	Acciaio	2	-	2
	Mista	17	8	25
	N.I.	3	1	4
Totale		230	181	411

Epoca	Strutt.	CB	IS	TOT
63-82	Muratura	124	119	243
	C.A.	291	160	451
	Acciaio	7	11	18
	Mista	29	9	38
	N.I.	4	4	8
Totale		455	303	758
>1982	Muratura	11	15	26
	C.A.	280	180	460
	Acciaio	6	16	22
	Mista	10	2	12
	N.I.	5	-	5
Totale		312	213	525
N.I.	Muratura	8	2	10
	C.A.	2	1	3
	Acciaio	-	-	-
	Mista	-	-	-
	N.I.	5	-	5
Totale		15	3	18
Totale compl.		1.546	1.115	2.661

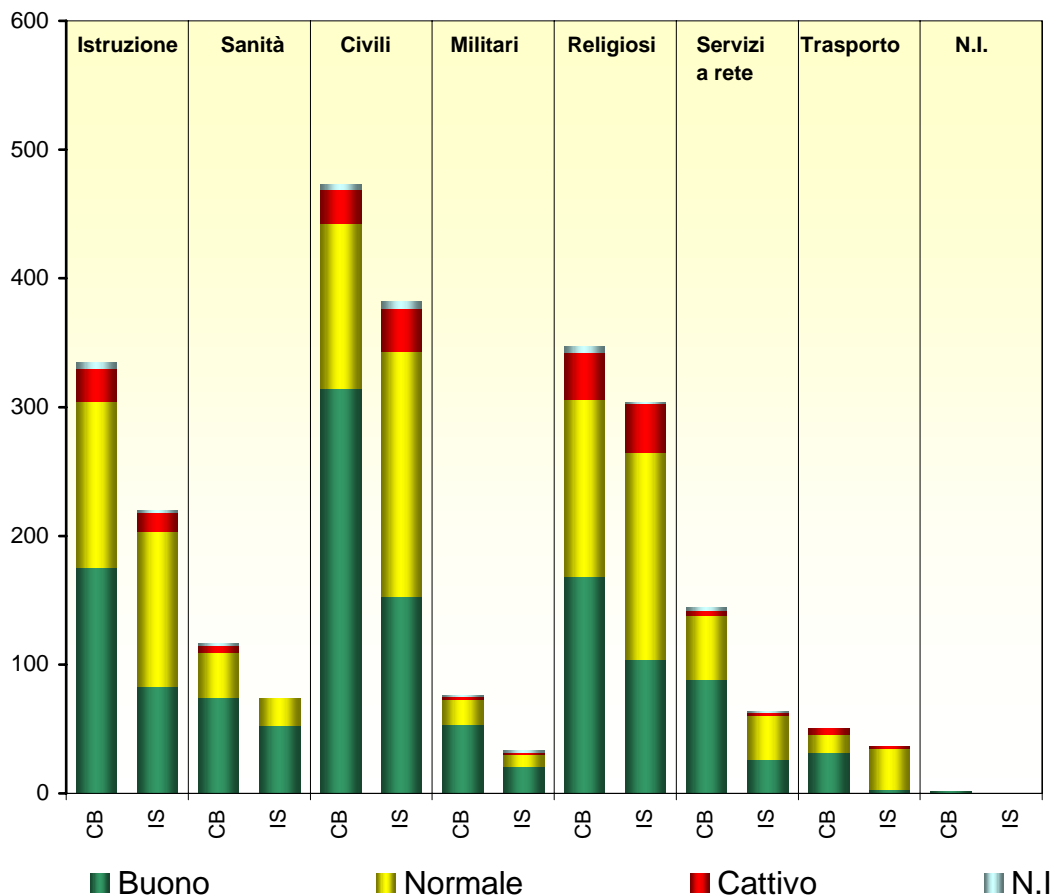


COMPLESSI

PER DESTINAZIONE D'USO E STATO DI CONSERVAZIONE

Uso	Cons.	CB	IS	TOT
Istruz.	Buono	175	83	258
	Normale	129	120	249
	Cattivo	26	15	41
	N.I.	5	2	7
Totale	335	220	555	
Sanità	Buono	74	53	127
	Normale	35	21	56
	Cattivo	6	-	6
	N.I.	2	-	2
Totale	117	74	191	
Civili	Buono	314	153	467
	Normale	128	190	318
	Cattivo	27	33	60
	N.I.	4	6	10
Totale	473	382	855	
Militari	Buono	54	21	75
	Normale	19	9	28
	Cattivo	2	2	4
	N.I.	1	2	3
Totale	76	34	110	

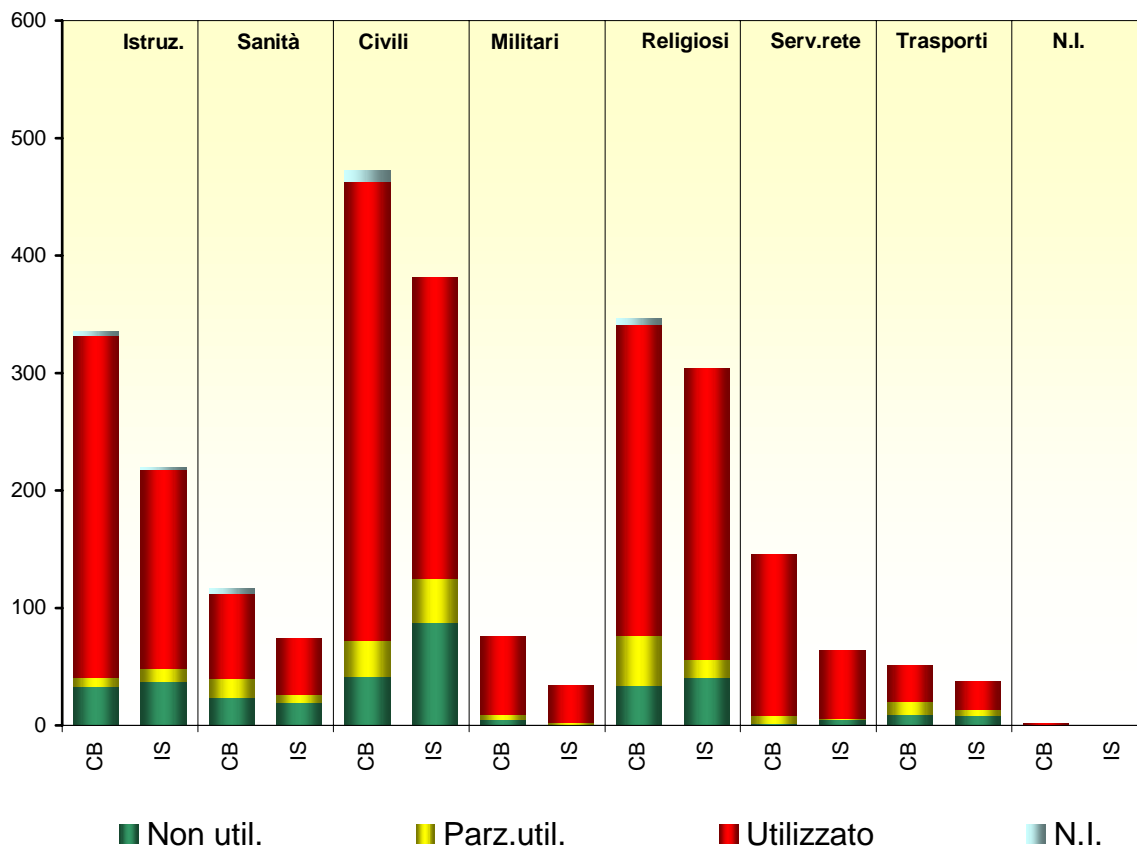
Uso	Cons.	CB	IS	TOT
Religiosi	Buono	168	104	272
	Normale	138	161	299
	Cattivo	36	38	74
	N.I.	5	1	6
Totale	347	304	651	
Serv.rete	Buono	88	26	114
	Normale	50	34	84
	Cattivo	4	3	7
	N.I.	3	1	4
Totale	145	64	209	
Trasporti	Buono	32	3	35
	Normale	14	32	46
	Cattivo	5	2	7
	N.I.	-	-	-
Totale	51	37	88	
N.I.	Buono	2	-	2
	Normale	-	-	-
	Cattivo	-	-	-
	N.I.	-	-	-
Totale	2	-	2	
Totale compless.	1.546	1.115	2.661	



COMPLESSI PER DESTINAZIONE D'USO E UTILIZZAZIONE

Uso	Utilizz.	CB	IS	TOT
Istruz.	Non util.	33	37	70
	Parz.util.	8	11	19
	Utilizzato	290	170	460
	N.I.	4	2	6
Totale	335	220	555	
Sanità	Non util.	23	19	42
	Parz.util.	17	7	24
	Utilizzato	72	48	120
	N.I.	5	-	5
Totale	117	74	191	
Civili	Non util.	41	87	128
	Parz.util.	31	38	69
	Utilizzato	391	257	648
	N.I.	10	-	10
Totale	473	382	855	
Militari	Non util.	5	-	5
	Parz.util.	4	2	6
	Utilizzato	67	32	99
	N.I.	-	-	-
Totale	76	34	110	

Uso	Utilizz.	CB	IS	TOT
Religiosi	Non util.	34	41	75
	Parz.util.	42	15	57
	Utilizzato	265	248	513
	N.I.	6	-	6
Totale	347	304	651	
Serv.rete	Non util.	2	5	7
	Parz.util.	6	1	7
	Utilizzato	137	58	195
	N.I.	-	-	-
Totale	145	64	209	
Trasporti	Non util.	9	8	17
	Parz.util.	11	5	16
	Utilizzato	31	24	55
	N.I.	-	-	-
Totale	51	37	88	
N.I.	Non util.	-	-	-
	Parz.util.	-	-	-
	Utilizzato	2	-	2
	N.I.	-	-	-
Totale	2	-	2	
Totale compless.	1.546	1.115	2.661	



COMPLESSI PER IL CULTO PER EPOCA DI COSTRUZIONE

Epoca	Campobasso	Isernia	TOTALE
<1919	254	232	486
19-45	28	17	45
46-62	15	27	42
63-82	26	21	47
>1982	18	7	25
N.I.	6	0	6
TOTALE	347	304	651

