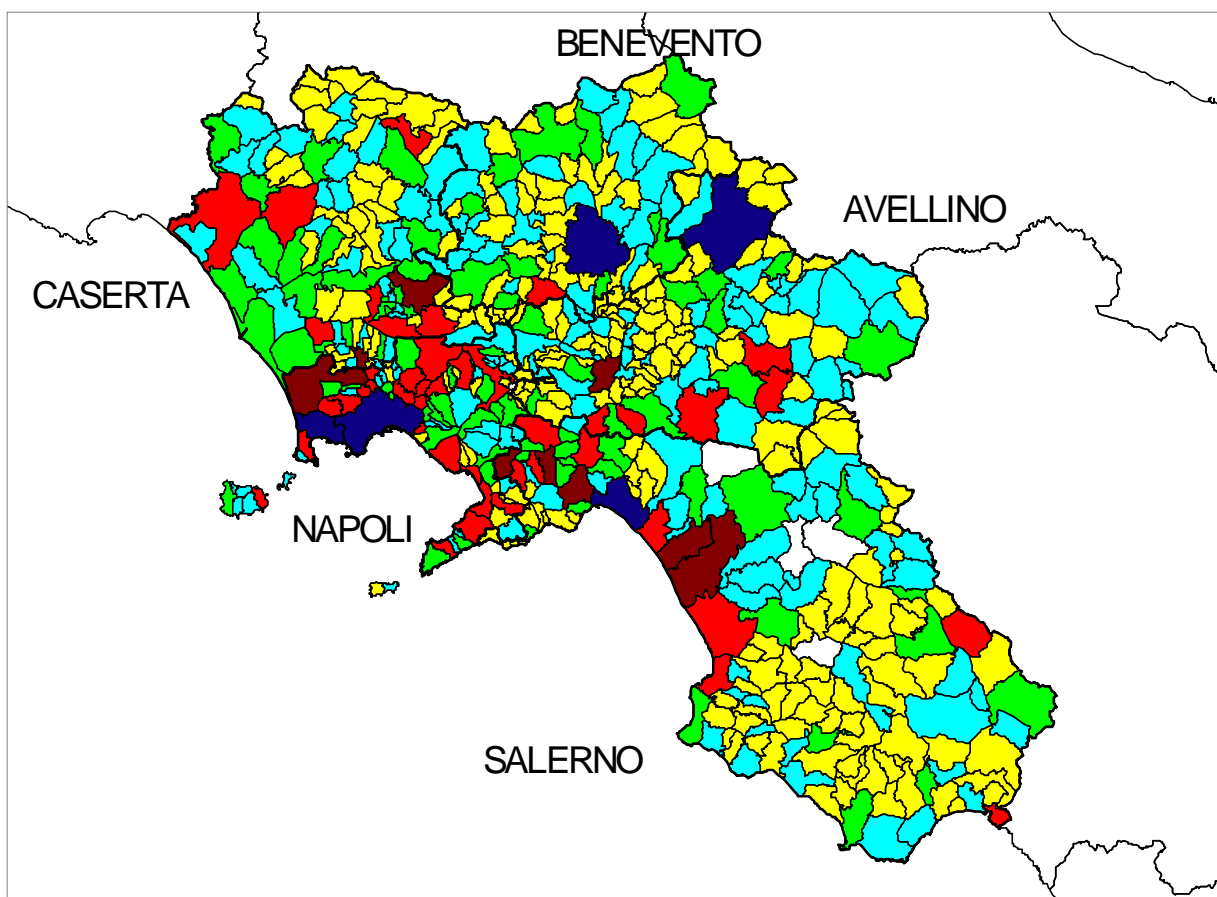
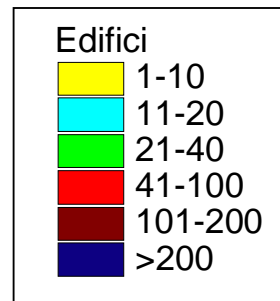


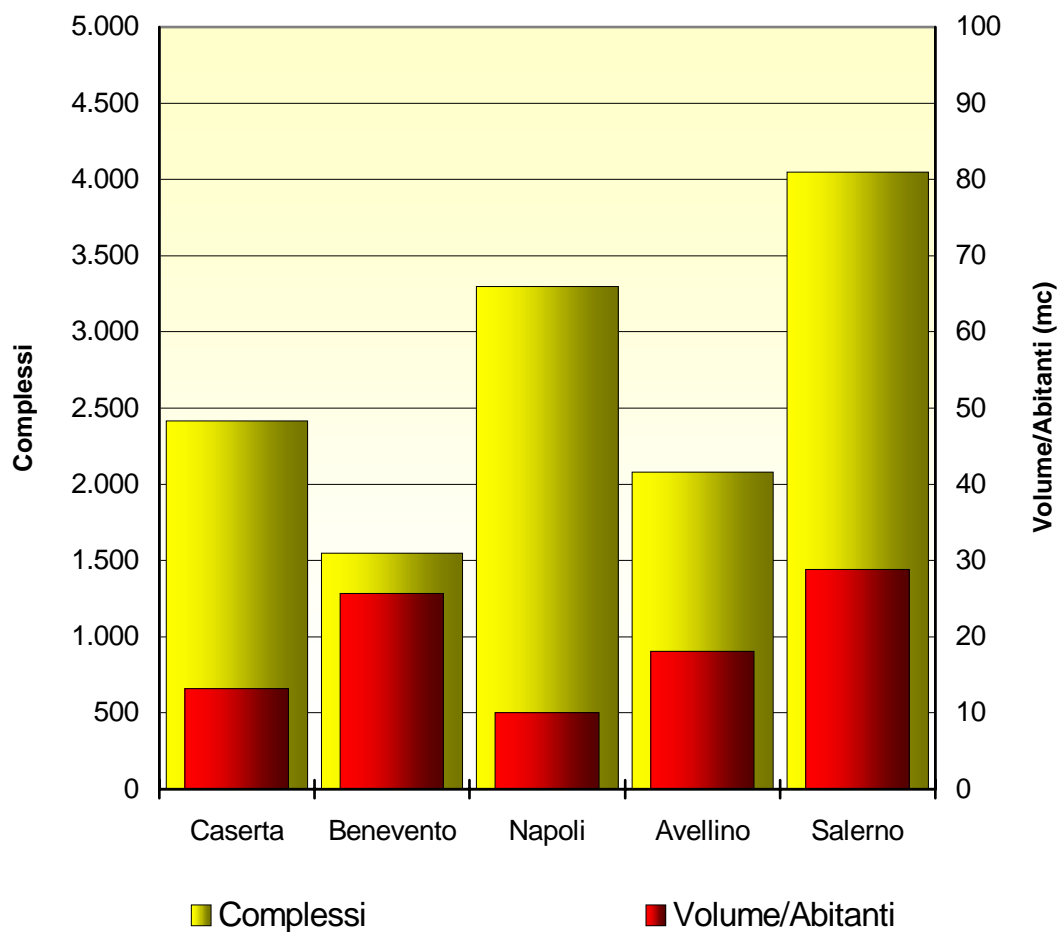
Regione CAMPANIA

| Provincia | Numero comuni | Complessi | Edifici |
|-----------------|---------------|---------------|---------------|
| Caserta | 104 | 2.415 | 2.021 |
| Benevento | 78 | 1.547 | 1.324 |
| Napoli | 92 | 3.298 | 4.076 |
| Avellino | 119 | 2.078 | 1.992 |
| Salerno | 158 | 4.050 | 3.198 |
| CAMPANIA | 551 | 13.388 | 12.611 |



COMPLESSI PER VOLUME IN RAPPORTO AGLI ABITANTI

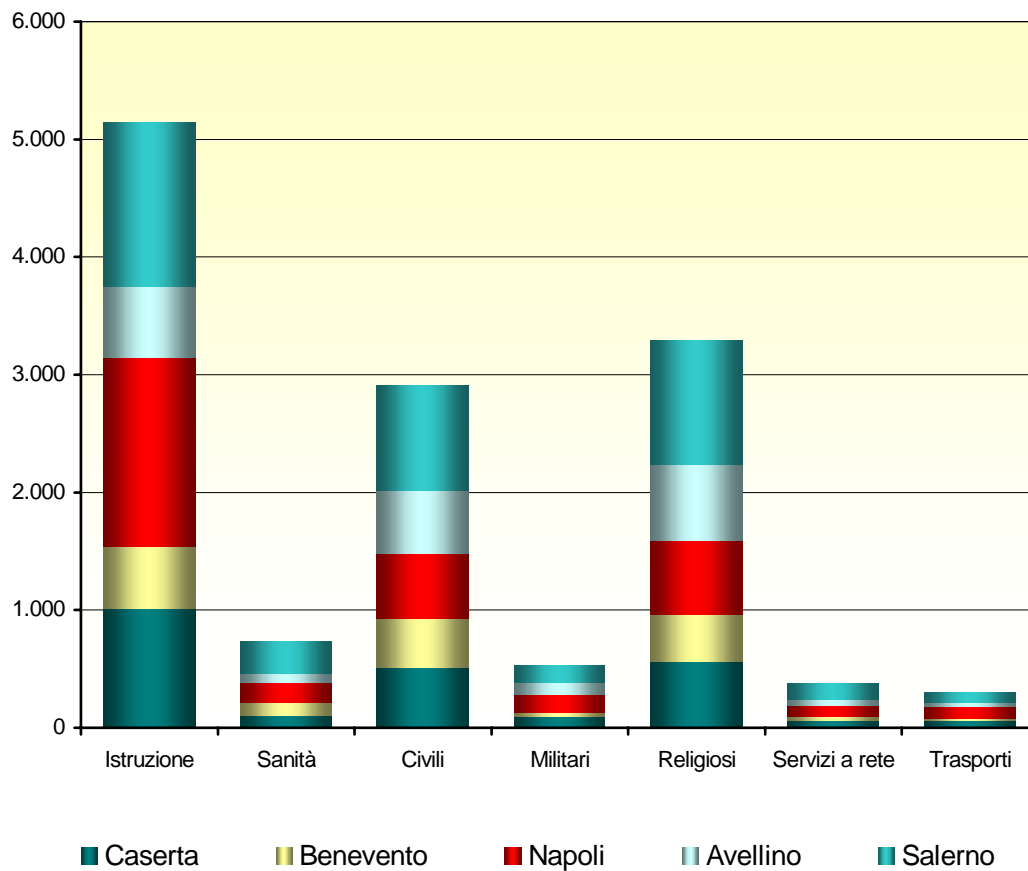
| Provincia | Complessi | Volume / 1000 | Abitanti / 1000 | Volume/Abitanti |
|---------------|---------------|---------------|-----------------|-----------------|
| Caserta | 2.415 | 10.796 | 816 | 13,2 |
| Benevento | 1.547 | 7.530 | 293 | 25,7 |
| Napoli | 3.298 | 30.048 | 3.016 | 10,0 |
| Avellino | 2.078 | 7.938 | 439 | 18,1 |
| Salerno | 4.050 | 30.688 | 1.067 | 28,8 |
| Totale | 13.388 | 87.000 | 5.631 | 15,5 |



COMPLESSI

PER PROVINCIA E PER DESTINAZIONE D'USO PREVALENTE

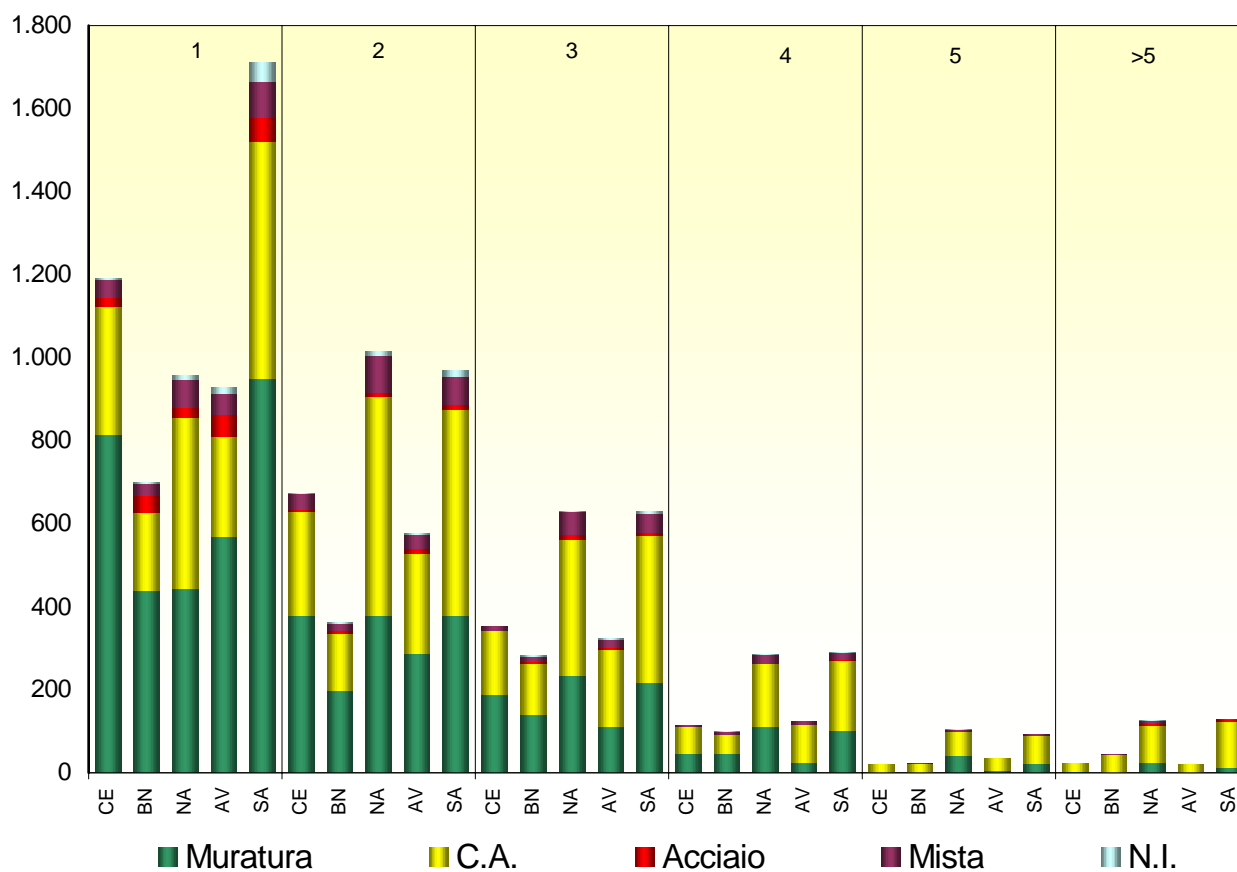
| USO | Caserta | | Benevento | | Napoli | | Avellino | | Salerno | | Totale |
|----------------|--------------|----|--------------|----|--------------|----|--------------|----|--------------|----|---------------|
| | N° | % | N° | % | N° | % | N° | % | N° | % | |
| Istruzione | 1.013 | 42 | 521 | 34 | 1.608 | 49 | 607 | 29 | 1.403 | 35 | 5.152 |
| Sanità | 103 | 4 | 106 | 7 | 172 | 5 | 78 | 4 | 277 | 7 | 736 |
| Civili | 508 | 21 | 415 | 27 | 552 | 17 | 543 | 26 | 897 | 22 | 2.915 |
| Militari | 95 | 4 | 39 | 3 | 144 | 4 | 105 | 5 | 147 | 4 | 530 |
| Religiosi | 556 | 23 | 406 | 26 | 627 | 19 | 647 | 31 | 1.059 | 26 | 3.295 |
| Servizi a rete | 57 | 2 | 33 | 2 | 92 | 3 | 55 | 3 | 145 | 4 | 382 |
| Trasporti | 55 | 2 | 26 | 2 | 96 | 3 | 40 | 2 | 87 | 2 | 304 |
| N.I. | 28 | 1 | 1 | 0 | 7 | 0 | 3 | 0 | 35 | 1 | 74 |
| Totale | 2.415 | | 1.547 | | 3.298 | | 2.078 | | 4.050 | | 13.388 |



COMPLESSI PER NUMERO DEI PIANI E STRUTTURA VERTICALE PREVALENTE

| Piani | Strutt. | CE | BN | NA | AV | SA | Totale |
|---------------|----------|--------------|------------|--------------|------------|--------------|--------------|
| 1 | Muratura | 813 | 440 | 444 | 568 | 950 | 3.215 |
| | C.A. | 310 | 186 | 412 | 242 | 570 | 1.720 |
| | Acciaio | 21 | 40 | 23 | 51 | 58 | 193 |
| | Mista | 44 | 31 | 66 | 52 | 85 | 278 |
| | N.I. | 4 | 4 | 13 | 15 | 49 | 85 |
| Totale | | 1.192 | 701 | 958 | 928 | 1.712 | 5.491 |
| 2 | Muratura | 378 | 198 | 380 | 288 | 379 | 1.623 |
| | C.A. | 251 | 136 | 525 | 240 | 496 | 1.648 |
| | Acciaio | 3 | 9 | 11 | 11 | 11 | 45 |
| | Mista | 40 | 15 | 90 | 36 | 67 | 248 |
| | N.I. | 2 | 3 | 10 | 3 | 15 | 33 |
| Totale | | 674 | 361 | 1.016 | 578 | 968 | 3.597 |
| 3 | Muratura | 188 | 141 | 233 | 113 | 216 | 891 |
| | C.A. | 155 | 123 | 329 | 185 | 356 | 1.148 |
| | Acciaio | - | 5 | 13 | 3 | 6 | 27 |
| | Mista | 12 | 11 | 53 | 19 | 47 | 142 |
| | N.I. | - | 2 | 2 | 3 | 5 | 12 |
| Totale | | 355 | 282 | 630 | 323 | 630 | 2.220 |

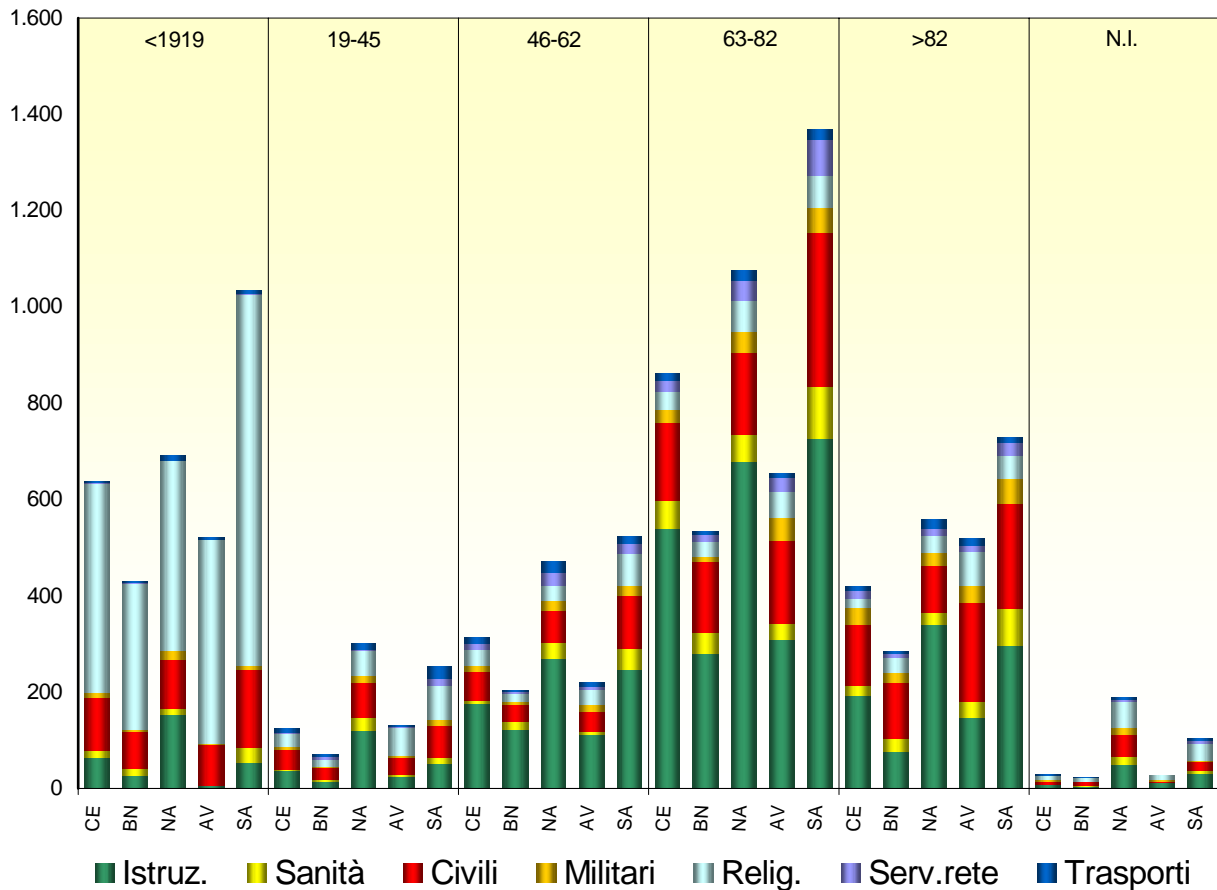
| Piani | Strutt. | CE | BN | NA | AV | SA | Totale |
|----------------------|----------|--------------|--------------|--------------|--------------|--------------|---------------|
| 4 | Muratura | 47 | 46 | 113 | 24 | 100 | 330 |
| | C.A. | 65 | 46 | 149 | 92 | 172 | 524 |
| | Acciaio | 1 | - | - | 1 | 2 | 4 |
| | Mista | 2 | 6 | 23 | 8 | 15 | 54 |
| | N.I. | - | 1 | 1 | - | 1 | 3 |
| Totale | | 115 | 99 | 286 | 125 | 290 | 915 |
| 5 | Muratura | 1 | 2 | 40 | 4 | 23 | 70 |
| | C.A. | 21 | 19 | 58 | 31 | 66 | 195 |
| | Acciaio | - | 1 | 1 | - | - | 2 |
| | Mista | - | 1 | 4 | - | 4 | 9 |
| | N.I. | - | - | 1 | - | 1 | 2 |
| Totale | | 22 | 23 | 104 | 35 | 94 | 278 |
| >5 | Muratura | 1 | 1 | 25 | 1 | 12 | 40 |
| | C.A. | 22 | 42 | 90 | 20 | 112 | 286 |
| | Acciaio | - | 1 | 3 | - | 3 | 7 |
| | Mista | - | 1 | 8 | 1 | 1 | 11 |
| | N.I. | - | - | 1 | - | - | 1 |
| Totale | | 23 | 45 | 127 | 22 | 128 | 345 |
| Totale compl. | | 2.381 | 1.511 | 3.121 | 2.011 | 3.822 | 12.846 |



COMPLESSI PER EPOCA COSTRUTTIVA E DESTINAZIONE D'USO

| Epoca | Uso | CE | BN | NA | AV | SA | Tot. |
|---------------|--------------|------------|------------|------------|------------|--------------|--------------|
| <1919 | Istruzione | 62 | 26 | 152 | 5 | 53 | 298 |
| | Sanità | 17 | 15 | 13 | 1 | 31 | 77 |
| | Civili | 109 | 78 | 102 | 84 | 162 | 535 |
| | Militari | 10 | 2 | 20 | 2 | 8 | 42 |
| | Religiosi | 435 | 304 | 393 | 425 | 771 | 2.328 |
| | Serv. a rete | 1 | 1 | 2 | 1 | 2 | 7 |
| | Trasporti | 3 | 4 | 10 | 4 | 8 | 29 |
| | N.I. | 7 | 1 | 4 | 3 | 18 | 33 |
| Totale | | 644 | 431 | 696 | 525 | 1.053 | 3.349 |
| 19-45 | Istruzione | 37 | 14 | 120 | 24 | 52 | 247 |
| | Sanità | 1 | 4 | 28 | 4 | 11 | 48 |
| | Civili | 43 | 25 | 70 | 36 | 66 | 240 |
| | Militari | 6 | 2 | 16 | 4 | 13 | 41 |
| | Religiosi | 26 | 15 | 51 | 58 | 72 | 222 |
| | Serv. a rete | 2 | 6 | 3 | 2 | 15 | 28 |
| | Trasporti | 10 | 4 | 14 | 2 | 25 | 55 |
| | N.I. | 9 | - | 2 | - | - | 11 |
| Totale | | 134 | 70 | 304 | 130 | 254 | 892 |
| 46-62 | Istruzione | 175 | 122 | 269 | 112 | 246 | 924 |
| | Sanità | 7 | 16 | 33 | 5 | 43 | 104 |
| | Civili | 59 | 36 | 67 | 42 | 112 | 316 |
| | Militari | 14 | 5 | 21 | 14 | 21 | 75 |
| | Religiosi | 33 | 17 | 30 | 31 | 64 | 175 |
| | Serv. a rete | 11 | 5 | 27 | 7 | 23 | 73 |
| | Trasporti | 14 | 4 | 25 | 10 | 15 | 68 |
| | N.I. | 1 | - | - | - | 3 | 4 |
| Totale | | 314 | 205 | 472 | 221 | 527 | 1.739 |

| Epoca | Uso | CE | BN | NA | AV | SA | Tot. |
|---------------------------|--------------|--------------|--------------|--------------|--------------|--------------|---------------|
| 63-82 | Istruzione | 540 | 280 | 679 | 308 | 725 | 2.532 |
| | Sanità | 56 | 42 | 54 | 34 | 110 | 296 |
| | Civili | 164 | 149 | 172 | 172 | 318 | 975 |
| | Militari | 26 | 10 | 44 | 47 | 53 | 180 |
| | Religiosi | 36 | 32 | 64 | 55 | 67 | 254 |
| | Serv. a rete | 24 | 14 | 41 | 30 | 74 | 183 |
| | Trasporti | 16 | 7 | 22 | 9 | 23 | 77 |
| | N.I. | 9 | - | 1 | - | 11 | 21 |
| Totale | | 871 | 534 | 1.077 | 655 | 1.381 | 4.518 |
| >1982 | Istruzione | 192 | 76 | 339 | 147 | 297 | 1.051 |
| | Sanità | 21 | 27 | 26 | 32 | 75 | 181 |
| | Civili | 127 | 117 | 97 | 207 | 220 | 768 |
| | Militari | 36 | 20 | 28 | 36 | 50 | 170 |
| | Religiosi | 17 | 31 | 35 | 69 | 49 | 201 |
| | Serv. a rete | 18 | 7 | 14 | 14 | 27 | 80 |
| | Trasporti | 10 | 6 | 20 | 15 | 11 | 62 |
| | N.I. | 2 | - | - | - | - | 2 |
| Totale | | 423 | 284 | 559 | 520 | 729 | 2.515 |
| N.I. | Istruzione | 7 | 3 | 49 | 11 | 30 | 100 |
| | Sanità | 1 | 2 | 18 | 2 | 7 | 30 |
| | Civili | 6 | 10 | 44 | 2 | 19 | 81 |
| | Militari | 3 | - | 15 | 2 | 2 | 22 |
| | Religiosi | 9 | 7 | 54 | 9 | 36 | 115 |
| | Serv. a rete | 1 | - | 5 | 1 | 4 | 11 |
| | Trasporti | 2 | 1 | 5 | - | 5 | 13 |
| | N.I. | - | - | - | - | 3 | 3 |
| Totale | | 29 | 23 | 190 | 27 | 106 | 375 |
| Totale complessivo | | 2.415 | 1.547 | 3.298 | 2.078 | 4.050 | 13.388 |

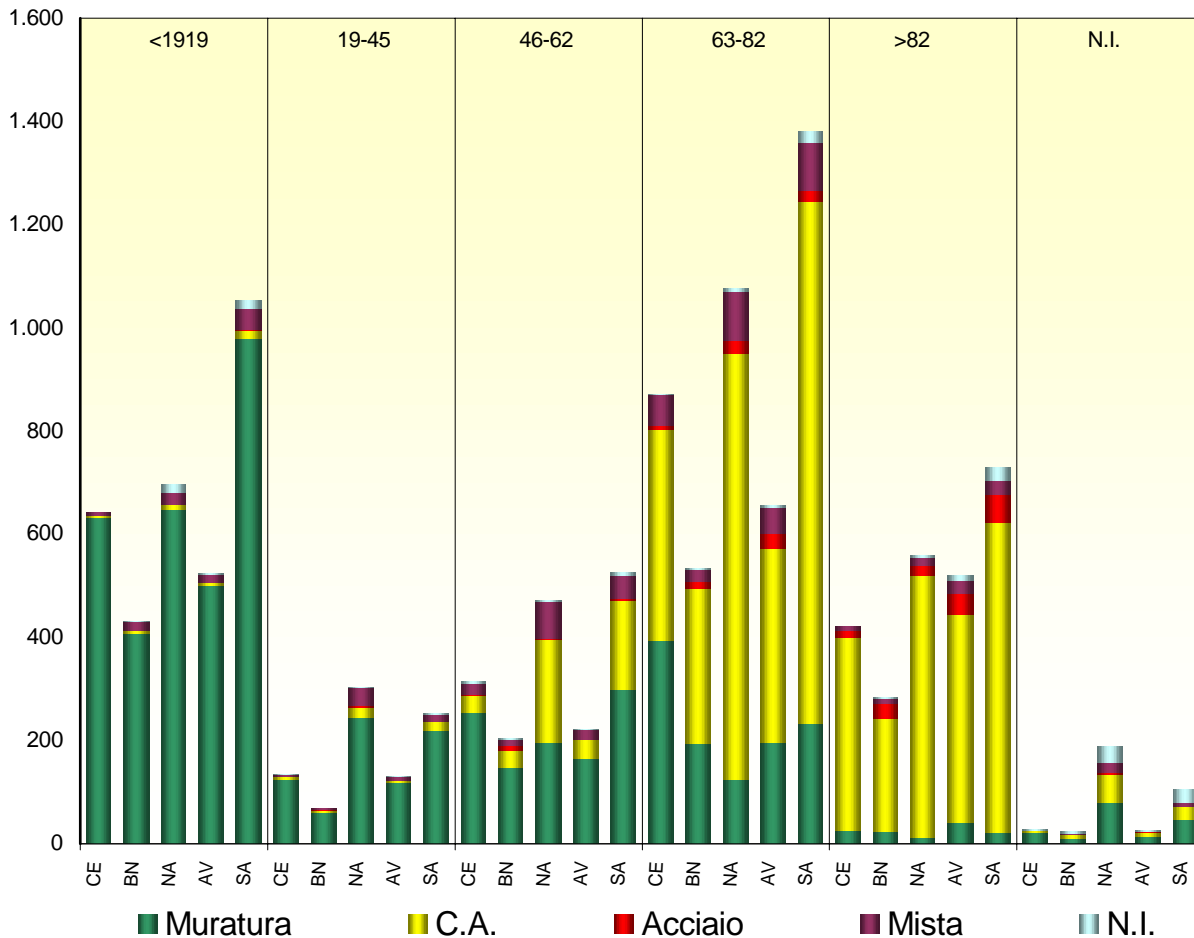


COMPLESSI

PER EPOCA COSTRUTTIVA E STRUTTURA VERTICALE PREVALENTE

| Epoca | Strutt. | CE | BN | NA | AV | SA | Totale |
|---------------|----------|------------|------------|------------|------------|--------------|--------------|
| <1919 | Muratura | 631 | 407 | 648 | 501 | 980 | 3.167 |
| | C.A. | 5 | 6 | 8 | 5 | 14 | 38 |
| | Acciaio | - | - | 1 | - | 2 | 3 |
| | Mista | 8 | 17 | 23 | 16 | 40 | 104 |
| | N.I. | - | 1 | 16 | 3 | 17 | 37 |
| Totale | | 644 | 431 | 696 | 525 | 1.053 | 3.349 |
| 19-45 | Muratura | 125 | 60 | 245 | 120 | 218 | 768 |
| | C.A. | 6 | 5 | 20 | 2 | 17 | 50 |
| | Acciaio | - | 2 | 2 | - | - | 4 |
| | Mista | 2 | 3 | 36 | 7 | 16 | 64 |
| | N.I. | 1 | - | 1 | 1 | 3 | 6 |
| Totale | | 134 | 70 | 304 | 130 | 254 | 892 |
| 46-62 | Muratura | 254 | 148 | 196 | 166 | 300 | 1.064 |
| | C.A. | 33 | 32 | 200 | 35 | 172 | 472 |
| | Acciaio | 2 | 10 | 2 | - | 2 | 16 |
| | Mista | 20 | 12 | 71 | 19 | 46 | 168 |
| | N.I. | 5 | 3 | 3 | 1 | 7 | 19 |
| Totale | | 314 | 205 | 472 | 221 | 527 | 1.739 |

| Epoca | Strutt. | CE | BN | NA | AV | SA | Totale |
|----------------------|----------|--------------|--------------|--------------|--------------|--------------|---------------|
| 63-82 | Muratura | 394 | 194 | 124 | 196 | 233 | 1.141 |
| | C.A. | 408 | 300 | 826 | 376 | 1.011 | 2.921 |
| | Acciaio | 9 | 13 | 25 | 29 | 21 | 97 |
| | Mista | 59 | 24 | 94 | 49 | 93 | 319 |
| | N.I. | 1 | 3 | 8 | 5 | 23 | 40 |
| Totale | | 871 | 534 | 1.077 | 655 | 1.381 | 4.518 |
| >1982 | Muratura | 26 | 23 | 11 | 41 | 22 | 123 |
| | C.A. | 373 | 218 | 509 | 403 | 600 | 2.103 |
| | Acciaio | 14 | 31 | 19 | 40 | 55 | 159 |
| | Mista | 9 | 10 | 15 | 26 | 26 | 86 |
| | N.I. | 1 | 2 | 5 | 10 | 26 | 44 |
| Totale | | 423 | 284 | 559 | 520 | 729 | 2.515 |
| N.I. | Muratura | 22 | 11 | 81 | 14 | 47 | 175 |
| | C.A. | 5 | 7 | 52 | 8 | 25 | 97 |
| | Acciaio | - | - | 4 | 1 | - | 5 |
| | Mista | - | 1 | 21 | 1 | 7 | 30 |
| | N.I. | 2 | 4 | 32 | 3 | 27 | 68 |
| Totale | | 29 | 23 | 190 | 27 | 106 | 375 |
| Totale compl. | | 2.415 | 1.547 | 3.298 | 2.078 | 4.050 | 13.388 |

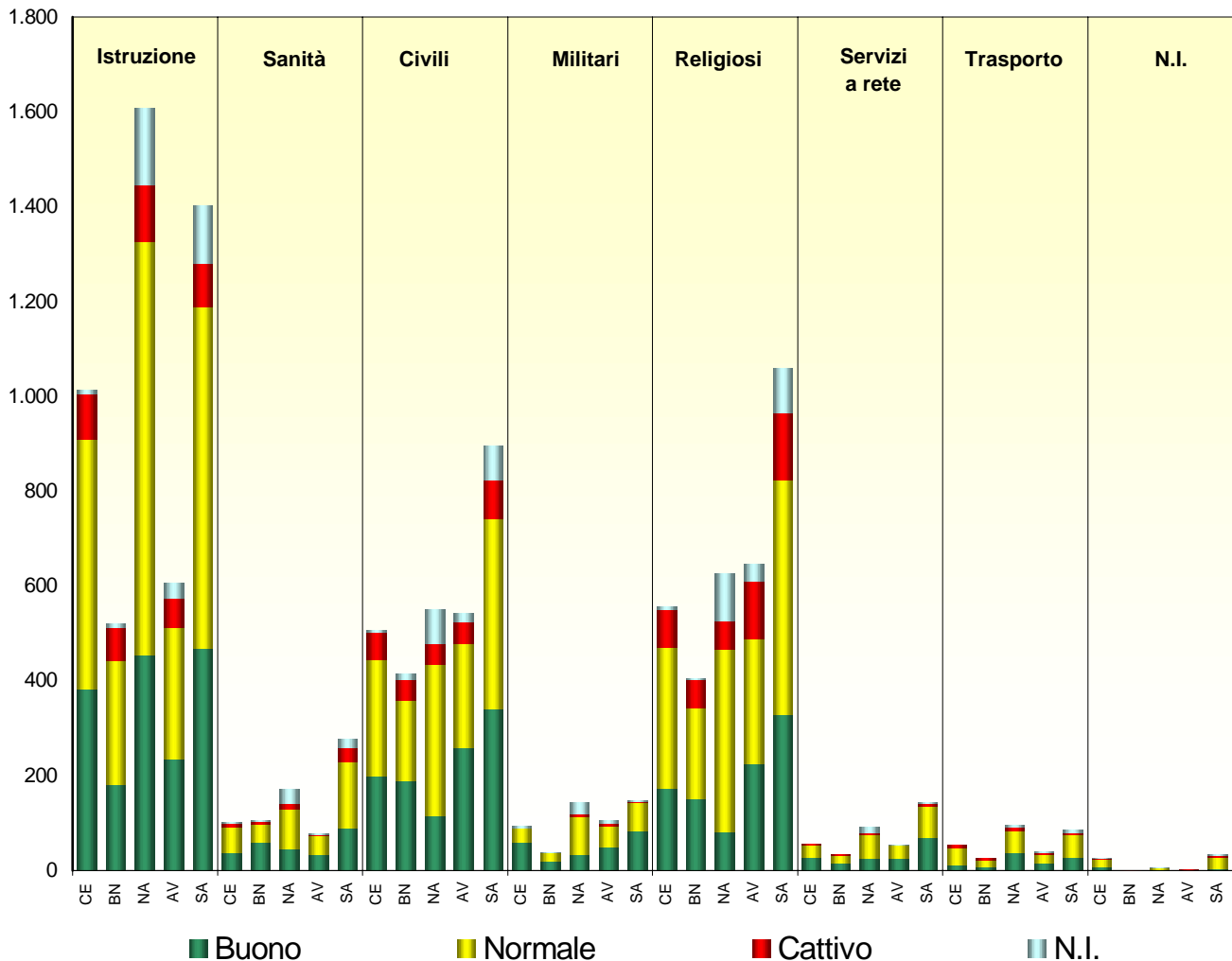


COMPLESSI

PER DESTINAZIONE D'USO E STATO DI CONSERVAZIONE

| Uso | Cons. | CE | BN | NA | AV | SA | Totale |
|---------------|--------------|------------|--------------|------------|--------------|--------------|--------|
| Istruz. | Buono | 382 | 181 | 453 | 234 | 468 | 1.718 |
| | Normale | 528 | 262 | 874 | 279 | 719 | 2.662 |
| | Cattivo | 94 | 69 | 118 | 61 | 93 | 435 |
| | N.I. | 9 | 9 | 163 | 33 | 123 | 337 |
| Totale | 1.013 | 521 | 1.608 | 607 | 1.403 | 5.152 | |
| Sanità | Buono | 37 | 60 | 45 | 34 | 88 | 264 |
| | Normale | 55 | 37 | 84 | 39 | 140 | 355 |
| | Cattivo | 8 | 6 | 12 | 2 | 30 | 58 |
| | N.I. | 3 | 3 | 31 | 3 | 19 | 59 |
| Totale | 103 | 106 | 172 | 78 | 277 | 736 | |
| Civili | Buono | 198 | 189 | 116 | 259 | 340 | 1.102 |
| | Normale | 247 | 169 | 319 | 219 | 401 | 1.355 |
| | Cattivo | 58 | 43 | 44 | 45 | 83 | 273 |
| | N.I. | 5 | 14 | 73 | 20 | 73 | 185 |
| Totale | 508 | 415 | 552 | 543 | 897 | 2.915 | |
| Militari | Buono | 59 | 20 | 34 | 50 | 83 | 246 |
| | Normale | 29 | 18 | 79 | 44 | 60 | 230 |
| | Cattivo | 2 | - | 6 | 4 | 2 | 14 |
| | N.I. | 5 | 1 | 25 | 7 | 2 | 40 |
| Totale | 95 | 39 | 144 | 105 | 147 | 530 | |

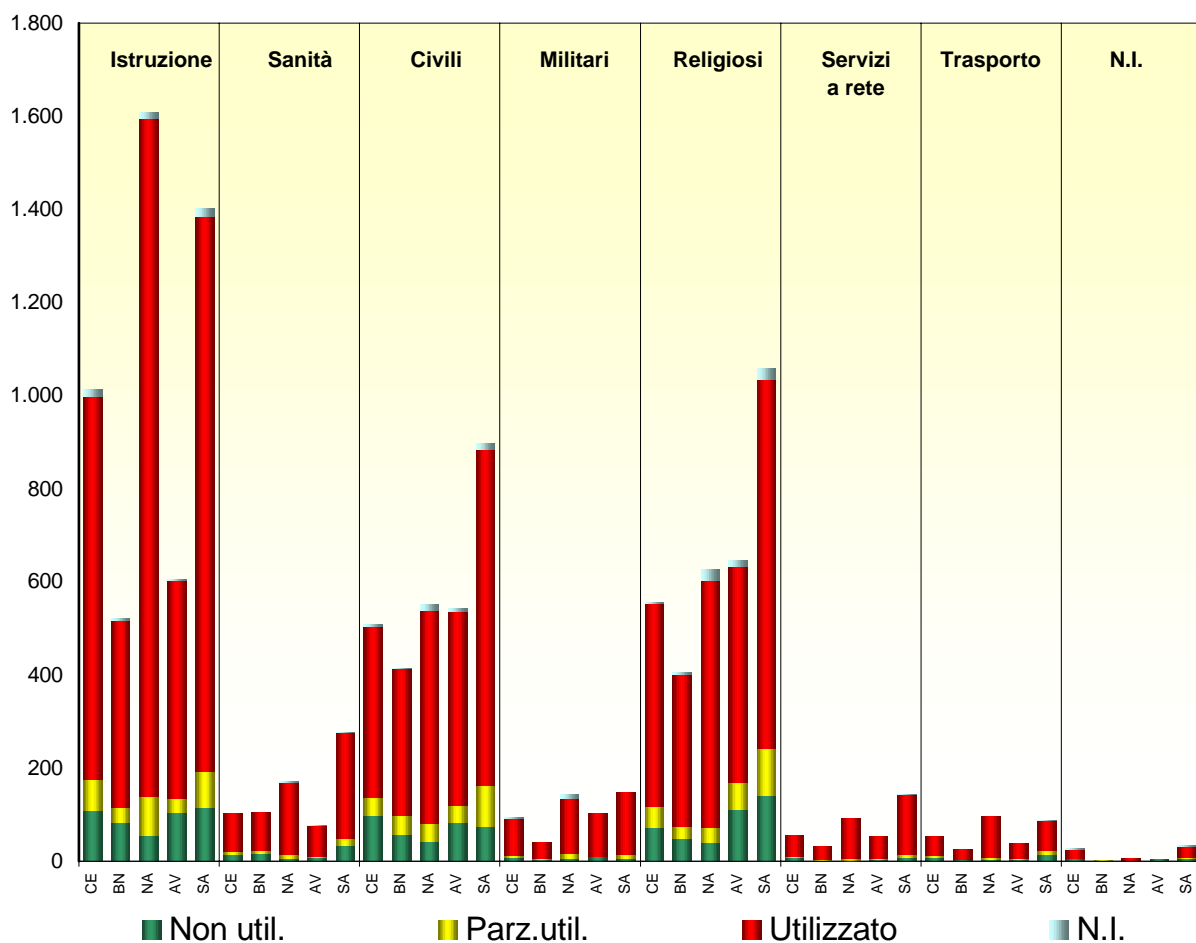
| Uso | Cons. | CE | BN | NA | AV | SA | Totale |
|---------------------------|--------------|--------------|--------------|--------------|--------------|---------------|--------|
| Relig. | Buono | 174 | 152 | 82 | 225 | 327 | 960 |
| | Normale | 297 | 191 | 384 | 264 | 497 | 1.633 |
| | Cattivo | 79 | 61 | 59 | 121 | 141 | 461 |
| | N.I. | 6 | 2 | 102 | 37 | 94 | 241 |
| Totale | 556 | 406 | 627 | 647 | 1.059 | 3.295 | |
| Serv.rete | Buono | 26 | 17 | 26 | 24 | 68 | 161 |
| | Normale | 28 | 14 | 49 | 30 | 66 | 187 |
| | Cattivo | 3 | 2 | 5 | - | 8 | 18 |
| | N.I. | - | - | 12 | 1 | 3 | 16 |
| Totale | 57 | 33 | 92 | 55 | 145 | 382 | |
| Trasporti | Buono | 12 | 8 | 37 | 15 | 28 | 100 |
| | Normale | 37 | 13 | 47 | 18 | 46 | 161 |
| | Cattivo | 6 | 5 | 7 | 4 | 6 | 28 |
| | N.I. | - | - | 5 | 3 | 7 | 15 |
| Totale | 55 | 26 | 96 | 40 | 87 | 304 | |
| N.I. | Buono | 9 | - | 2 | - | 2 | 13 |
| | Normale | 14 | - | 2 | - | 25 | 41 |
| | Cattivo | 4 | 1 | 2 | 3 | 5 | 15 |
| | N.I. | 1 | - | 1 | - | 3 | 5 |
| Totale | 28 | 1 | 7 | 3 | 35 | 74 | |
| Totale complessivo | 2.415 | 1.547 | 3.298 | 2.078 | 4.050 | 13.388 | |



COMPLESSI PER DESTINAZIONE D'USO E UTILIZZAZIONE

| Uso | Utilizz. | CE | BN | NA | AV | SA | Totale |
|---------------|--------------|------------|--------------|------------|--------------|--------------|--------------|
| Istruz. | Non util. | 109 | 84 | 55 | 104 | 116 | 468 |
| | Parz.util. | 65 | 31 | 83 | 31 | 77 | 287 |
| | Utilizzato | 823 | 401 | 1.457 | 469 | 1.193 | 4.343 |
| | N.I. | 16 | 5 | 13 | 3 | 17 | 54 |
| Totale | 1.013 | 521 | 1.608 | 607 | 1.403 | 5.152 | |
| Sanità | Non util. | 14 | 17 | 5 | 7 | 34 | 77 |
| | Parz.util. | 7 | 5 | 8 | 3 | 14 | 37 |
| | Utilizzato | 82 | 84 | 157 | 67 | 228 | 618 |
| | N.I. | - | - | 2 | 1 | 1 | 4 |
| Totale | 103 | 106 | 172 | 78 | 277 | 736 | |
| Civili | Non util. | 96 | 56 | 42 | 84 | 76 | 354 |
| | Parz.util. | 41 | 40 | 39 | 36 | 86 | 242 |
| | Utilizzato | 367 | 318 | 456 | 416 | 721 | 2.278 |
| | N.I. | 4 | 1 | 15 | 7 | 14 | 41 |
| Totale | 508 | 415 | 552 | 543 | 897 | 2.915 | |
| Militari | Non util. | 7 | 3 | 6 | 9 | 6 | 31 |
| | Parz.util. | 5 | 2 | 10 | 1 | 8 | 26 |
| | Utilizzato | 81 | 34 | 117 | 94 | 133 | 459 |
| | N.I. | 2 | - | 11 | 1 | - | 14 |
| Totale | 95 | 39 | 144 | 105 | 147 | 530 | |

| Uso | Utilizz. | CE | BN | NA | AV | SA | Totale |
|-------------------------|--------------|--------------|--------------|--------------|--------------|---------------|--------------|
| Religiosi | Non util. | 72 | 48 | 40 | 111 | 140 | 411 |
| | Parz.util. | 45 | 26 | 33 | 57 | 102 | 263 |
| | Utilizzato | 435 | 328 | 529 | 464 | 792 | 2.548 |
| | N.I. | 4 | 4 | 25 | 15 | 25 | 73 |
| Totale | 556 | 406 | 627 | 647 | 1.059 | 3.295 | |
| Serv.rete | Non util. | 7 | 1 | - | 4 | 8 | 20 |
| | Parz.util. | 4 | 1 | 5 | 2 | 6 | 18 |
| | Utilizzato | 46 | 31 | 87 | 49 | 130 | 343 |
| | N.I. | - | - | - | - | 1 | 1 |
| Totale | 57 | 33 | 92 | 55 | 145 | 382 | |
| Trasporti | Non util. | 7 | 3 | 4 | 4 | 15 | 33 |
| | Parz.util. | 5 | 1 | 3 | 2 | 7 | 18 |
| | Utilizzato | 43 | 22 | 89 | 33 | 64 | 251 |
| | N.I. | - | - | - | 1 | 1 | 2 |
| Totale | 55 | 26 | 96 | 40 | 87 | 304 | |
| N.I. | Non util. | 5 | - | 1 | 3 | 5 | 14 |
| | Parz.util. | - | 1 | - | - | 3 | 4 |
| | Utilizzato | 20 | - | 6 | - | 25 | 51 |
| | N.I. | 3 | - | - | - | 2 | 5 |
| Totale | 28 | 1 | 7 | 3 | 35 | 74 | |
| Totale compless. | 2.415 | 1.547 | 3.298 | 2.078 | 4.050 | 13.388 | |



COMPLESSI PER IL CULTO PER EPOCA DI COSTRUZIONE

| EPOCA | Caserta | Benevento | Napoli | Avellino | Salerno | Totale |
|---------------|------------|------------|------------|------------|--------------|--------------|
| <1919 | 435 | 304 | 393 | 425 | 771 | 2.328 |
| 19-45 | 26 | 15 | 51 | 58 | 72 | 222 |
| 46-62 | 33 | 17 | 30 | 31 | 64 | 175 |
| 63-82 | 36 | 32 | 64 | 55 | 67 | 254 |
| >1982 | 17 | 31 | 35 | 69 | 49 | 201 |
| N.I. | 9 | 7 | 54 | 9 | 36 | 115 |
| Totale | 556 | 406 | 627 | 647 | 1.059 | 3.295 |

