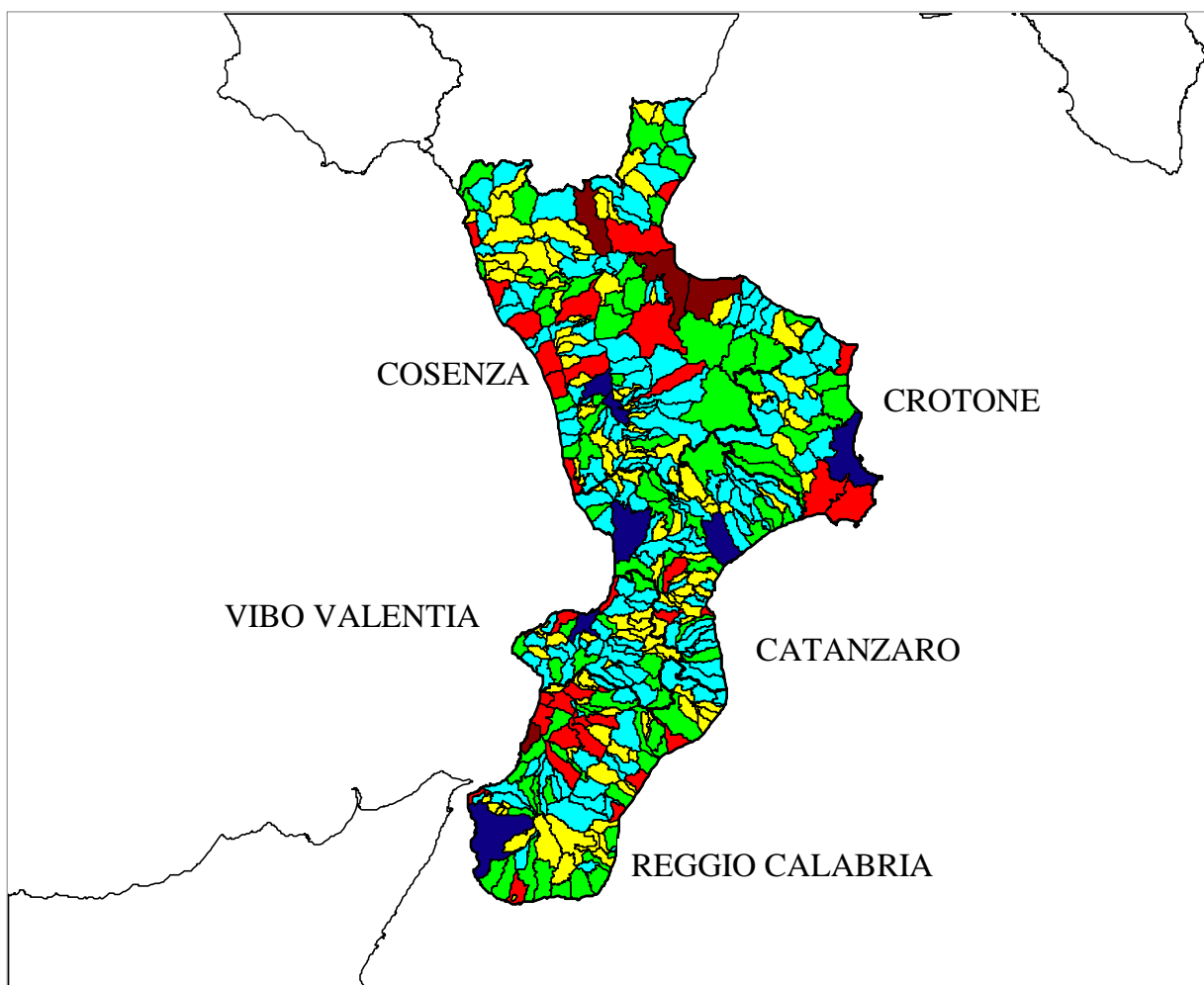


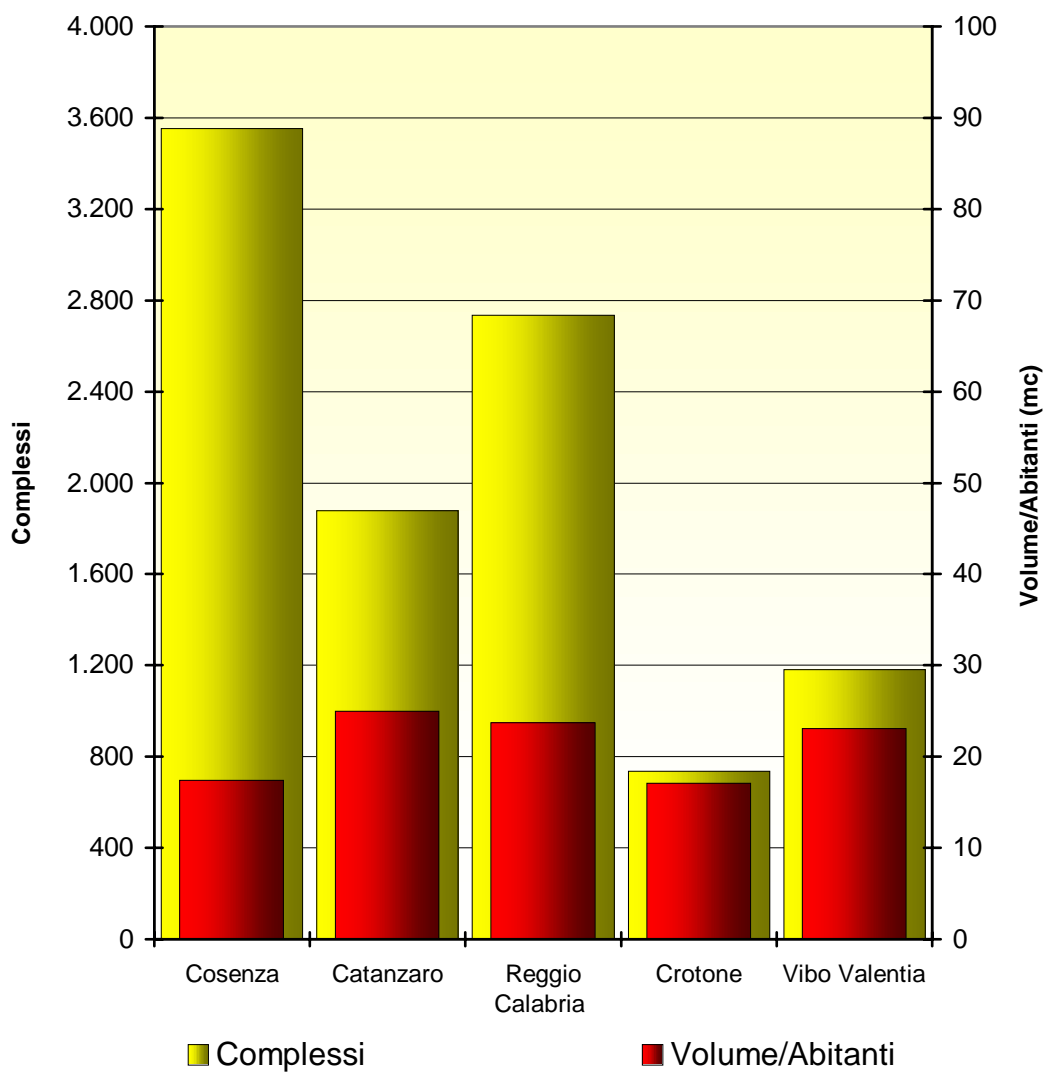
Regione CALABRIA

Provincia	Numero comuni	Complessi	Edifici
Cosenza	155	3.553	3.613
Catanzaro	80	1.878	2.004
Reggio Calabria	97	2.734	3.153
Crotone	27	736	843
Vibo Valentia	50	1.182	1.206
CALABRIA	409	10.083	10.819



COMPLESSI PER VOLUME IN RAPPORTO AGLI ABITANTI

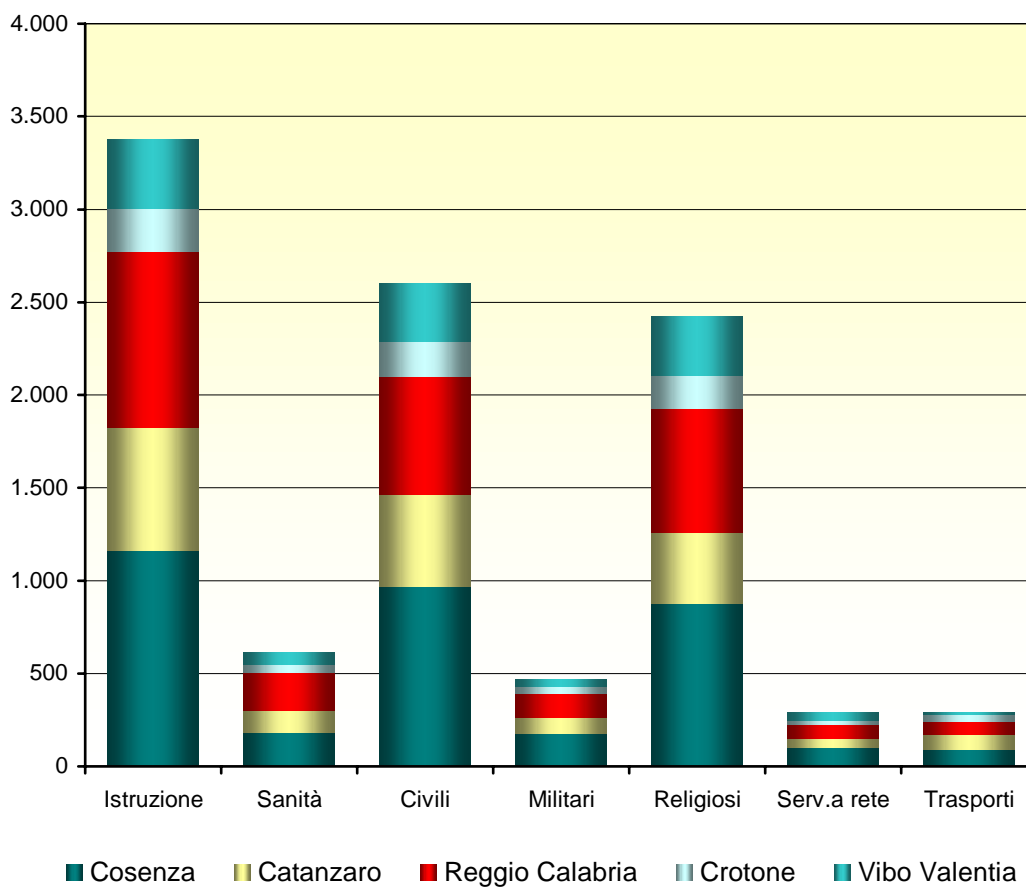
Provincia	Complessi	Volume / 1000	Abitanti / 1000	Volume/Abitanti
Cosenza	3.553	13.101	751	17,4
Catanzaro	1.878	9.575	383	25,0
Reggio Calabria	2.734	13.659	577	23,7
Crotone	736	3.087	180	17,1
Vibo Valentia	1.182	4.153	180	23,1
TOTALE	10.083	43.575	2.071	21,0



COMPLESSI

PER PROVINCIA E PER DESTINAZIONE D'USO PREVALENTE

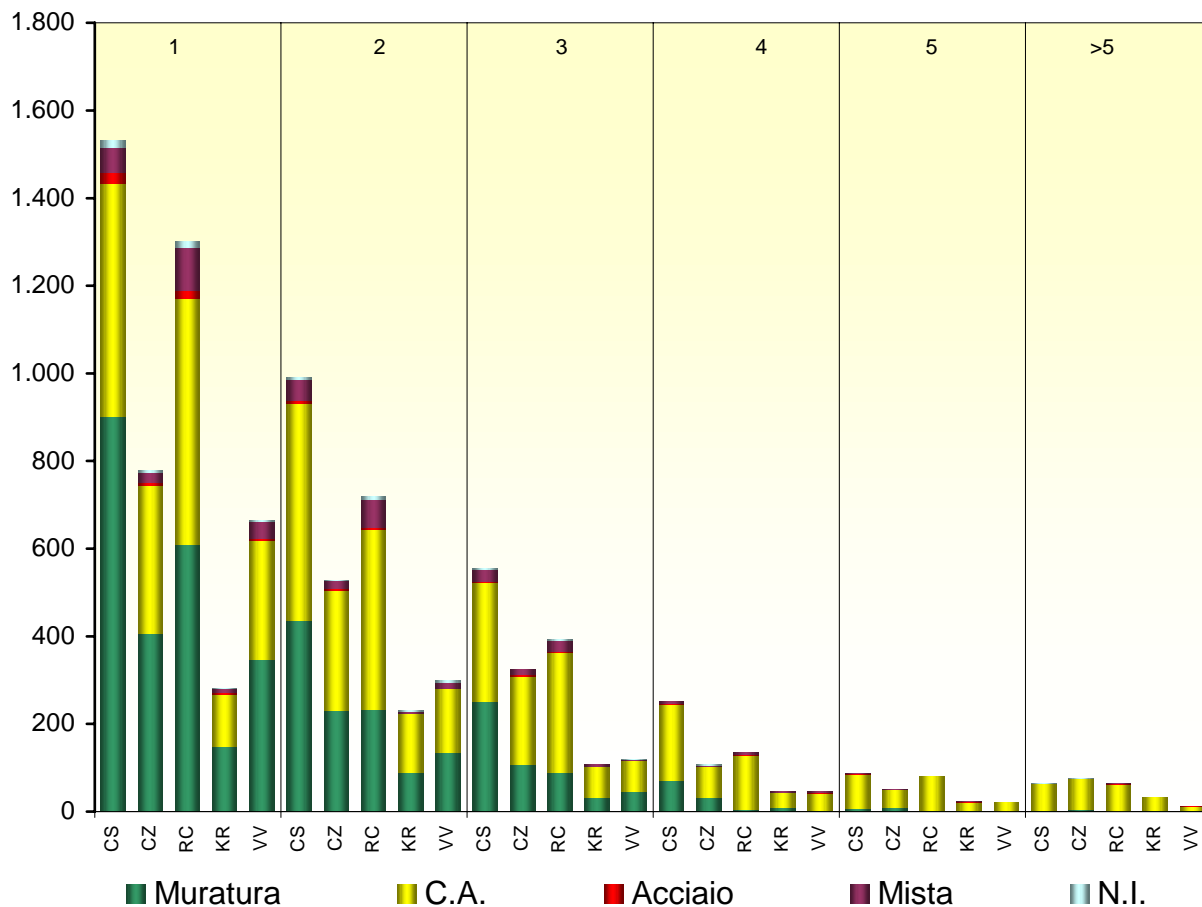
USO	Cosenza		Catanzaro		Reggio Calabria		Crotone		Vibo Valentia		TOTALE
	N°	%	N°	%	N°	%	N°	%	N°	%	
Istruzione	1.165	33	658	35	950	35	231	31	373	32	3.377
Sanità	180	5	120	6	203	7	42	6	68	6	613
Civili	963	27	499	27	638	23	184	25	316	27	2.600
Militari	176	5	84	4	131	5	37	5	41	3	469
Religiosi	874	25	387	21	665	24	178	24	324	27	2.428
Servizi a rete	98	3	51	3	72	3	26	4	45	4	292
Trasporti	93	3	76	4	72	3	38	5	12	1	291
N.I.	4	0	3	0	3	0	0	0	3	0	13
TOTALE	3.553		1.878		2.734		736		1.182		10.083



COMPLESSI PER NUMERO DEI PIANI E STRUTTURA VERTICALE PREVALENTE

Piani	Strutt.	CS	CZ	RC	KR	VV	TOT
1	Muratura	901	405	609	148	346	2.409
	C.A.	531	338	560	118	272	1.819
	Acciaio	27	8	20	5	5	65
	Mista	56	22	99	10	38	225
	N.I.	17	5	15	1	4	42
Totale		1.532	778	1.303	282	665	4.560
2	Muratura	437	231	233	88	134	1.123
	C.A.	493	274	410	134	146	1.457
	Acciaio	6	2	4	1	1	14
	Mista	51	20	64	5	14	154
	N.I.	4	1	8	3	5	21
Totale		991	528	719	231	300	2.769
3	Muratura	250	106	89	32	45	522
	C.A.	272	203	274	71	72	892
	Acciaio	2	2	2	0	0	6
	Mista	27	13	25	4	2	71
	N.I.	3	1	4	0	2	10
Totale		554	325	394	107	121	1.501

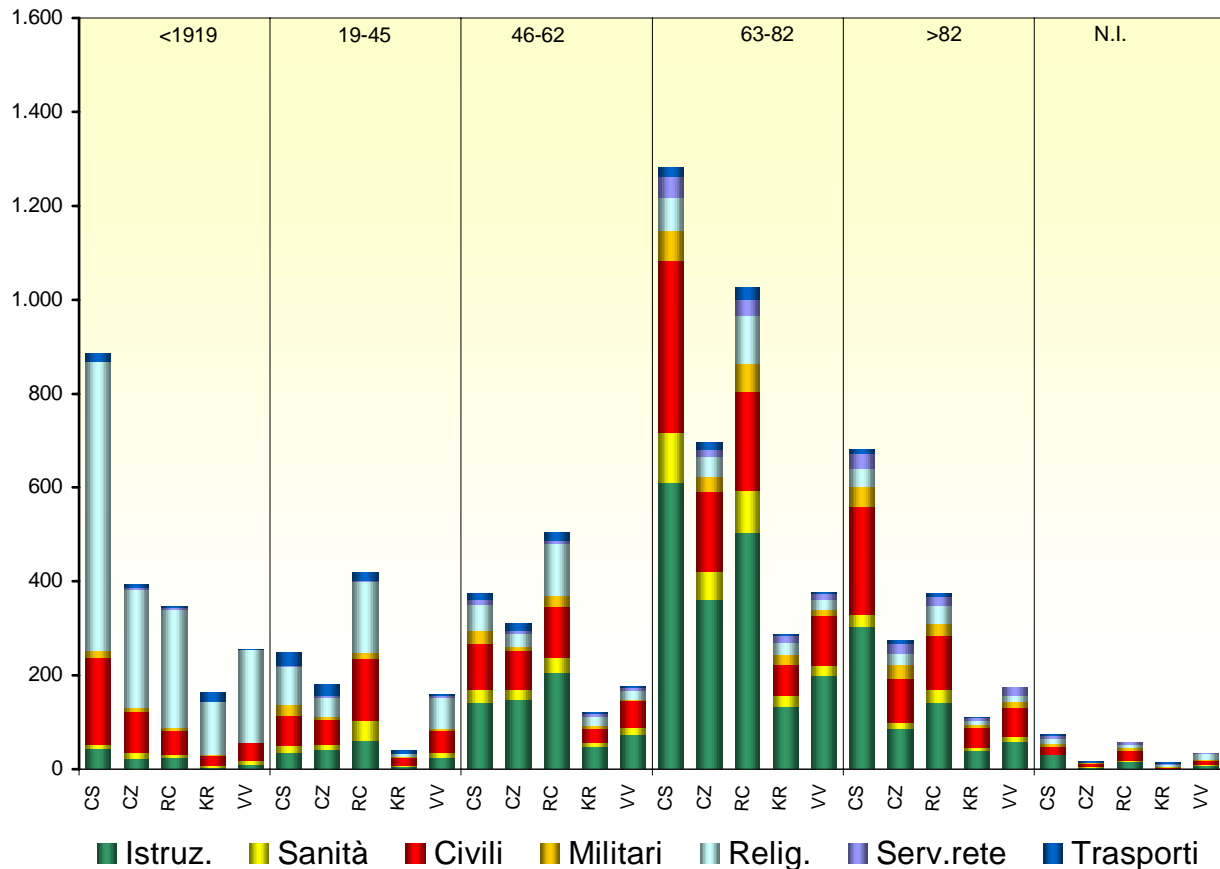
Piani	Strutt.	CS	CZ	RC	KR	VV	TOT
4	Muratura	69	32	5	10	3	119
	C.A.	175	71	122	33	39	440
	Acciaio	2	1	3	0	1	7
	Mista	7	2	7	3	2	21
	N.I.	0	2	0	0	0	2
Totale		253	108	137	46	45	589
5	Muratura	6	9	2	2	1	20
	C.A.	78	40	78	19	21	236
	Acciaio	1	0	1	1	0	3
	Mista	1	1	0	1	0	3
	N.I.	0	0	0	0	0	0
Totale		86	50	81	23	22	262
>5	Muratura	3	5	0	1	1	10
	C.A.	61	69	61	31	10	232
	Acciaio	0	0	2	0	1	3
	Mista	1	0	2	0	0	3
	N.I.	1	2	0	0	0	3
Totale		66	76	65	32	12	251
Totale compl.		3.482	1.865	2.699	721	1.165	9.932



COMPLESSI PER EPOCA COSTRUTTIVA E DESTINAZIONE D'USO

Epoca	Uso	CS	CZ	RC	KR	VV	TOT
<1919	Istruzione	42	22	23	4	10	101
	Sanità	8	12	8	3	8	39
	Civili	188	89	51	21	38	387
	Militari	14	7	5	3	-	29
	Religiosi	617	253	254	114	198	1.436
	Serv. a rete	-	2	2	-	1	5
	Trasporti	17	8	3	18	1	47
	N.I.	2	1	-	-	2	5
Totale		888	394	346	163	258	2.049
19-45	Istruzione	35	41	61	6	23	166
	Sanità	14	11	43	1	12	81
	Civili	65	54	131	18	47	315
	Militari	24	5	13	2	4	48
	Religiosi	80	42	151	6	66	345
	Serv. a rete	3	4	2	-	3	12
	Trasporti	28	26	18	8	5	85
	N.I.	2	-	1	-	-	3
Totale		251	183	420	41	160	1.055
46-62	Istruzione	142	149	205	48	74	618
	Sanità	27	20	33	8	14	102
	Civili	99	83	108	31	58	379
	Militari	26	8	23	6	3	66
	Religiosi	56	27	112	19	18	232
	Serv. a rete	10	8	6	5	6	35
	Trasporti	15	17	18	4	3	57
	N.I.	-	-	1	-	-	1
Totale		375	312	506	121	176	1.490

Epoca	Uso	CS	CZ	RC	KR	VV	TOT
63-82	Istruzione	612	359	505	133	199	1.808
	Sanità	104	60	87	22	22	295
	Civili	366	171	212	69	104	922
	Militari	64	34	59	19	15	191
	Religiosi	71	40	103	26	19	259
	Serv. a rete	45	17	35	14	16	127
	Trasporti	21	16	26	5	3	71
	N.I.	-	2	1	-	-	3
Totale		1.283	699	1.028	288	378	3.676
>1982	Istruzione	303	84	141	38	59	625
	Sanità	26	15	28	8	10	87
	Civili	230	95	116	43	60	544
	Militari	42	28	25	6	16	117
	Religiosi	38	25	37	8	12	120
	Serv. a rete	34	20	21	6	18	99
	Trasporti	9	7	7	1	-	24
	N.I.	-	-	-	-	1	1
Totale		682	274	375	110	176	1.617
N.I.	Istruzione	31	3	15	2	8	59
	Sanità	1	2	4	-	2	9
	Civili	15	7	20	2	9	53
	Militari	6	2	6	1	3	18
	Religiosi	12	-	8	5	11	36
	Serv. a rete	6	-	6	1	1	14
	Trasporti	3	2	-	2	-	7
	N.I.	-	-	-	-	-	-
Totale		74	16	59	13	34	196
Totale complessivo		3.553	1.878	2.734	736	1.182	10.083

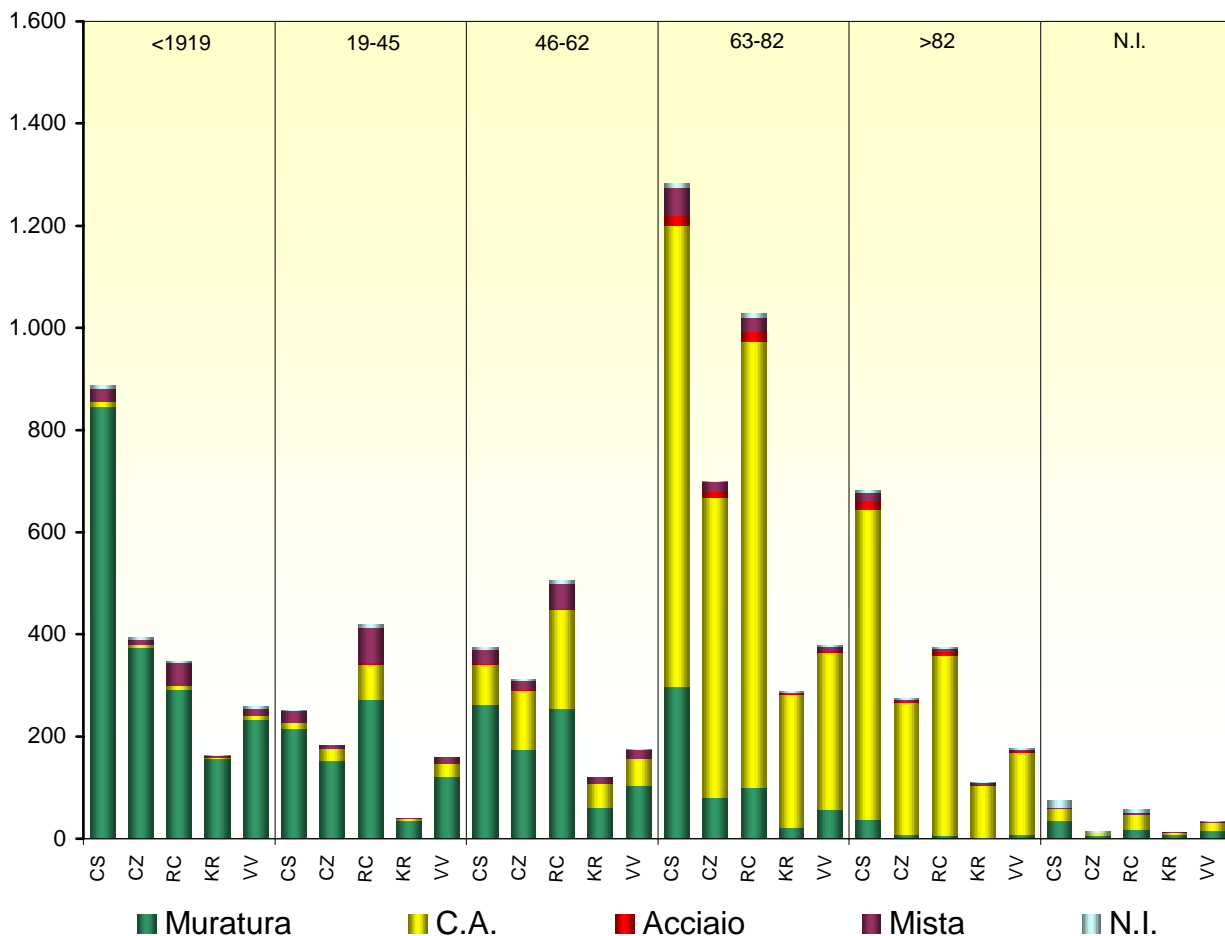


COMPLESSI

PER EPOCA COSTRUTTIVA E STRUTTURA VERTICALE PREVALENTE

Epoca	Strutt.	CS	CZ	RC	KR	VV	TOT
<1919	Muratura	846	373	293	156	233	1.901
	C.A.	9	6	6	2	8	31
	Acciaio	-	-	1	-	-	1
	Mista	26	10	44	4	13	97
	N.I.	7	5	2	1	4	19
Totale		888	394	346	163	258	2.049
19-45	Muratura	215	153	273	37	120	798
	C.A.	12	23	69	2	26	132
	Acciaio	1	-	2	1	-	4
	Mista	22	7	69	1	14	113
	N.I.	1	-	7	-	-	8
Totale		251	183	420	41	160	1.055
46-62	Muratura	261	173	255	61	104	854
	C.A.	80	117	192	47	52	488
	Acciaio	1	1	3	-	-	5
	Mista	29	18	48	13	19	127
	N.I.	4	3	8	-	1	16
Totale		375	312	506	121	176	1.490

Epoca	Strutt.	CS	CZ	RC	KR	VV	TOT
63-82	Muratura	297	79	99	22	56	553
	C.A.	904	589	874	259	309	2.935
	Acciaio	19	11	19	3	3	55
	Mista	55	19	28	2	8	112
	N.I.	8	1	8	2	2	21
Totale		1.283	699	1.028	288	378	3.676
>1982	Muratura	37	7	6	1	8	59
	C.A.	608	259	352	103	159	1.481
	Acciaio	17	3	7	3	5	35
	Mista	15	3	7	2	1	28
	N.I.	5	2	3	1	3	14
Totale		682	274	375	110	176	1.617
N.I.	Muratura	34	6	18	8	16	82
	C.A.	26	6	28	4	15	79
	Acciaio	-	-	-	-	-	-
	Mista	1	1	5	1	2	10
	N.I.	13	3	8	-	1	25
Totale		74	16	59	13	34	196
Totale compl.		3.553	1.878	2.734	736	1.182	10.083

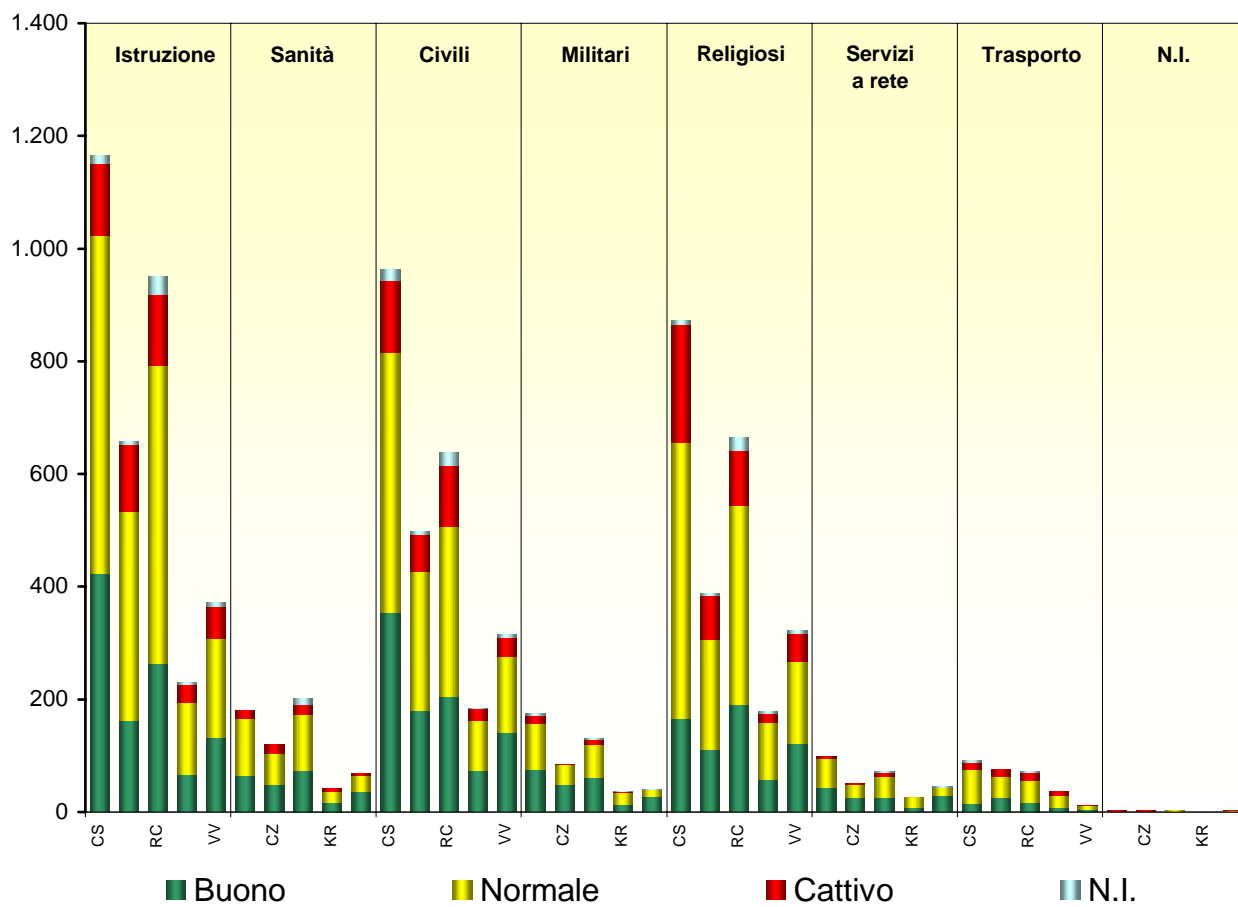


COMPLESSI

PER DESTINAZIONE D'USO E STATO DI CONSERVAZIONE

Uso	Cons.	CS	CZ	RC	KR	VV	TOT
Istruz.	Buono	424	162	263	65	132	1.046
	Normale	598	371	528	129	176	1.802
	Cattivo	128	119	127	32	57	463
	N.I.	15	6	32	5	8	66
Totale	1.165	658	950	231	373	3.377	
Sanità	Buono	64	47	73	16	36	236
	Normale	101	57	100	20	27	305
	Cattivo	15	16	18	6	5	60
	N.I.	-	-	12	-	-	12
Totale	180	120	203	42	68	613	
Civili	Buono	354	181	205	74	141	955
	Normale	461	245	301	89	134	1.230
	Cattivo	128	67	108	20	35	358
	N.I.	20	6	24	1	6	57
Totale	963	499	638	184	316	2.600	
Militari	Buono	76	49	61	13	27	226
	Normale	80	34	57	21	13	205
	Cattivo	15	1	11	2	-	29
	N.I.	5	-	2	1	1	9
Totale	176	84	131	37	41	469	

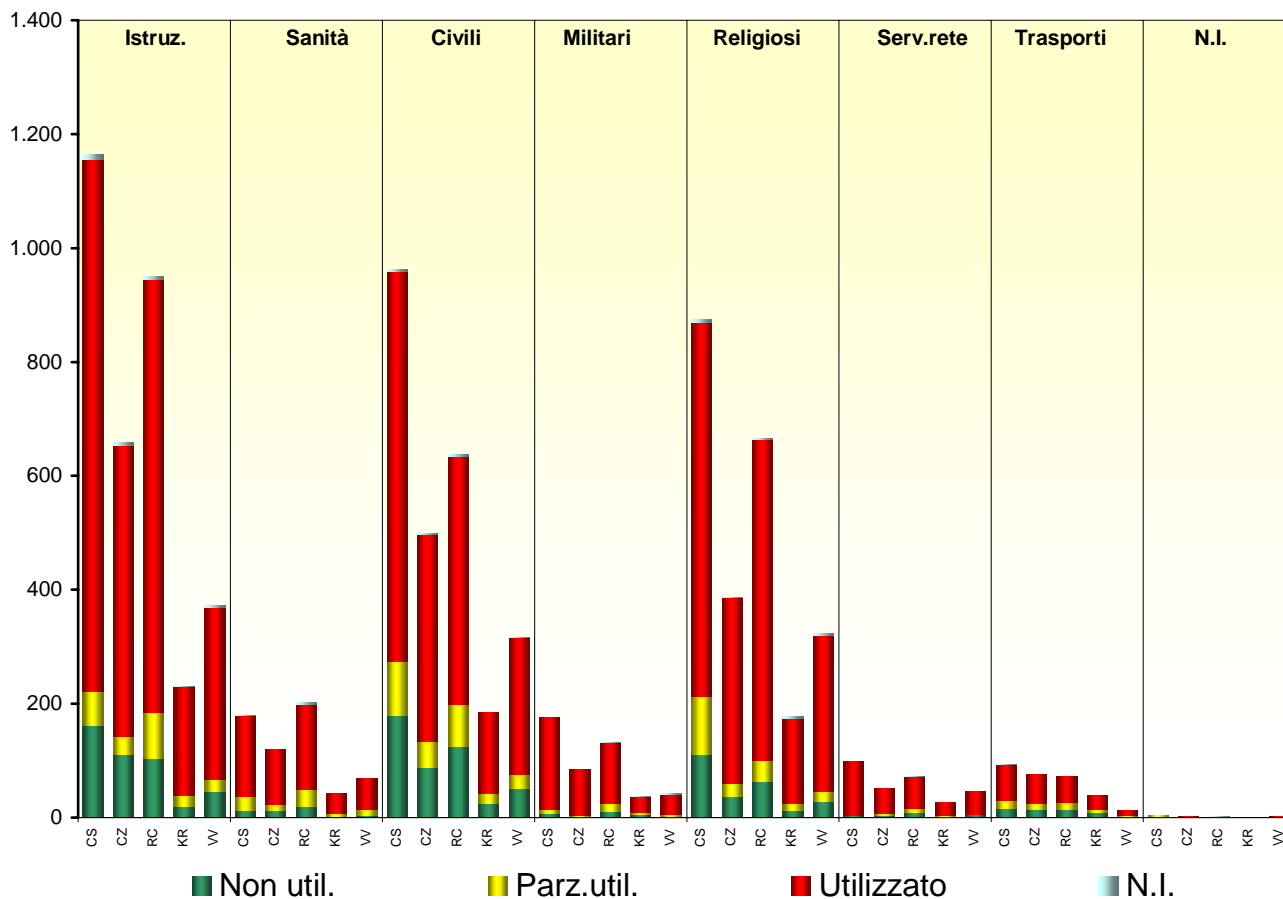
Uso	Cons.	CS	CZ	RC	KR	VV	TOT
Religiosi	Buono	166	110	189	58	121	644
	Normale	489	197	355	100	146	1.287
	Cattivo	210	76	97	16	50	449
	N.I.	9	4	24	4	7	48
Totale	874	387	665	178	324	2.428	
Serv.rete	Buono	43	26	26	7	29	131
	Normale	52	22	37	19	14	144
	Cattivo	3	3	6	-	1	13
	N.I.	-	-	3	-	1	4
Totale	98	51	72	26	45	292	
Trasporti	Buono	14	25	16	8	5	68
	Normale	61	37	40	21	6	165
	Cattivo	13	14	14	9	1	51
	N.I.	5	-	2	-	-	7
Totale	93	76	72	38	12	291	
N.I.	Buono	1	1	1	-	1	4
	Normale	-	-	2	-	1	3
	Cattivo	3	2	-	-	1	6
	N.I.	-	-	-	-	-	-
Totale	4	3	3	-	3	13	
Totale compless.	3.553	1.878	2.734	736	1.182	10.083	



COMPLESSI PER DESTINAZIONE D'USO E UTILIZZAZIONE

Uso	Utilizz.	CS	CZ	RC	KR	VV	TOT
Istruz.	Non util.	162	111	102	19	45	439
	Parz. util.	58	32	82	19	21	212
	Utilizzato	935	510	760	192	303	2.700
	N.I.	10	5	6	1	4	26
Totale		1.165	658	950	231	373	3.377
Sanità	Non util.	12	11	19	1	4	47
	Parz. util.	24	11	29	5	9	78
	Utilizzato	143	98	151	36	55	483
	N.I.	1	-	4	-	-	5
Totale		180	120	203	42	68	613
Civili	Non util.	179	87	124	23	50	463
	Parz. util.	95	45	75	18	25	258
	Utilizzato	684	365	434	143	240	1.866
	N.I.	5	2	5	-	1	13
Totale		963	499	638	184	316	2.600
Militari	Non util.	7	2	9	5	2	25
	Parz. util.	6	2	14	3	3	28
	Utilizzato	163	80	107	28	34	412
	N.I.	-	-	1	1	2	4
Totale		176	84	131	37	41	469

Uso	Utilizz.	CS	CZ	RC	KR	VV	TOT
Religiosi	Non util.	110	37	63	12	27	249
	Parz. util.	102	22	36	11	18	189
	Utilizzato	656	327	564	151	275	1.973
	N.I.	6	1	2	4	4	17
Totale		874	387	665	178	324	2.428
Serv. rete	Non util.	3	3	8	1	5	20
	Parz. util.	1	3	7	2	-	13
	Utilizzato	94	45	56	23	40	258
	N.I.	-	-	1	-	-	1
Totale		98	51	72	26	45	292
Trasporti	Non util.	15	12	14	8	1	50
	Parz. util.	15	12	11	5	3	46
	Utilizzato	62	52	47	25	8	194
	N.I.	1	-	-	-	-	1
Totale		93	76	72	38	12	291
N.I.	Non util.	2	2	-	-	1	5
	Parz. util.	2	-	1	-	1	4
	Utilizzato	-	1	1	-	1	3
	N.I.	-	-	1	-	-	1
Totale		4	3	3	-	3	13
Totale compless.		3.553	1.878	2.734	736	1.182	10.083



COMPLESSI PER IL CULTO PER EPOCA DI COSTRUZIONE

EPOCA	Cosenza	Catanzaro	Reggio Calabria	Crotone	Vibo Valentia	TOTALE
<1919	617	253	254	114	198	1.436
19-45	80	42	151	6	66	345
46-62	56	27	112	19	18	232
63-82	71	40	103	26	19	259
>1982	38	25	37	8	12	120
N.I.	12	0	8	5	11	36
TOTALE	874	387	665	178	324	2.428

