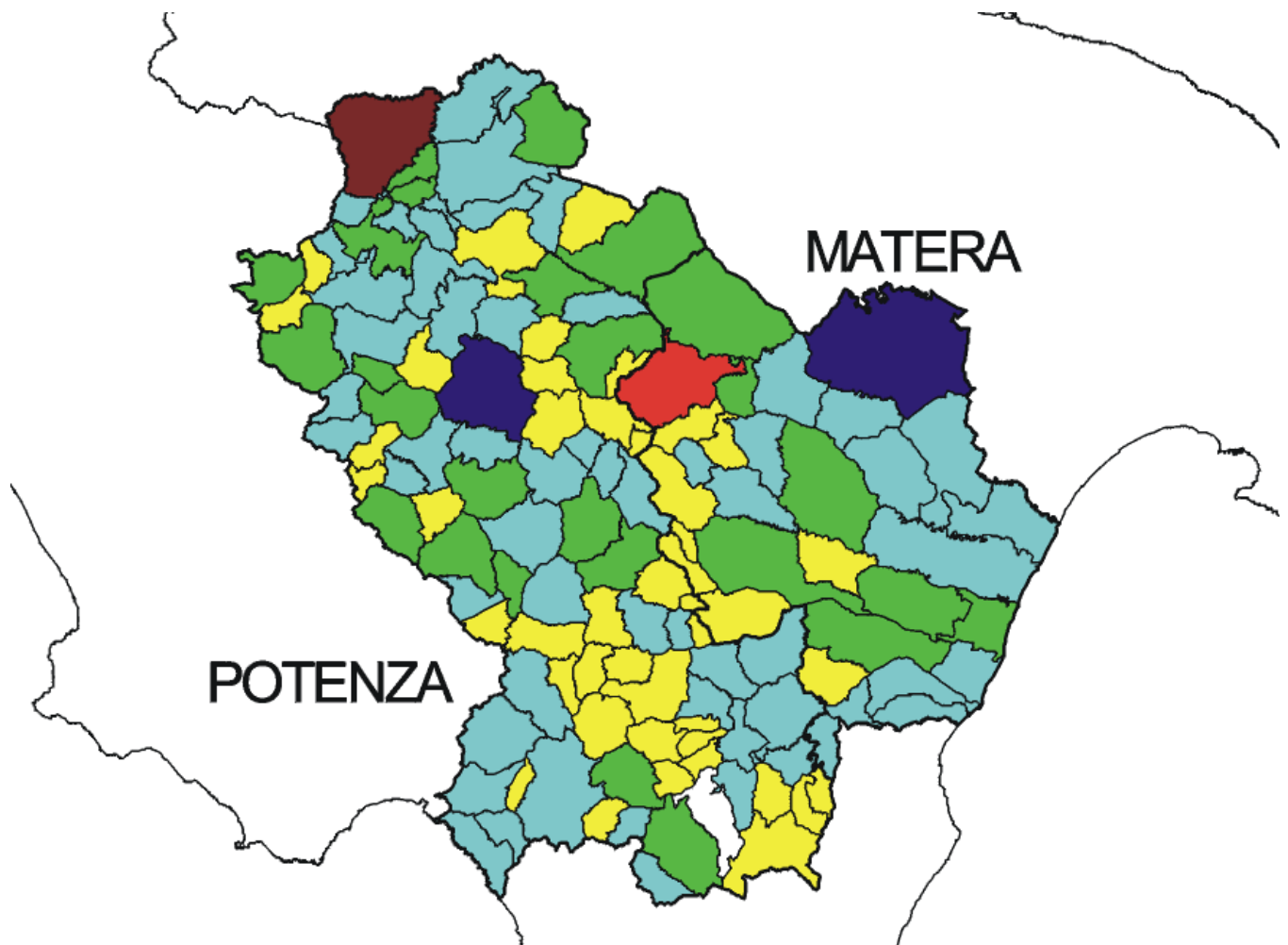
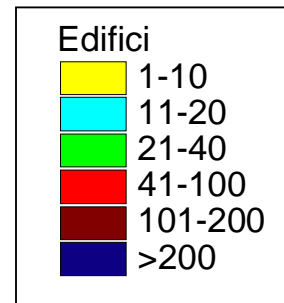


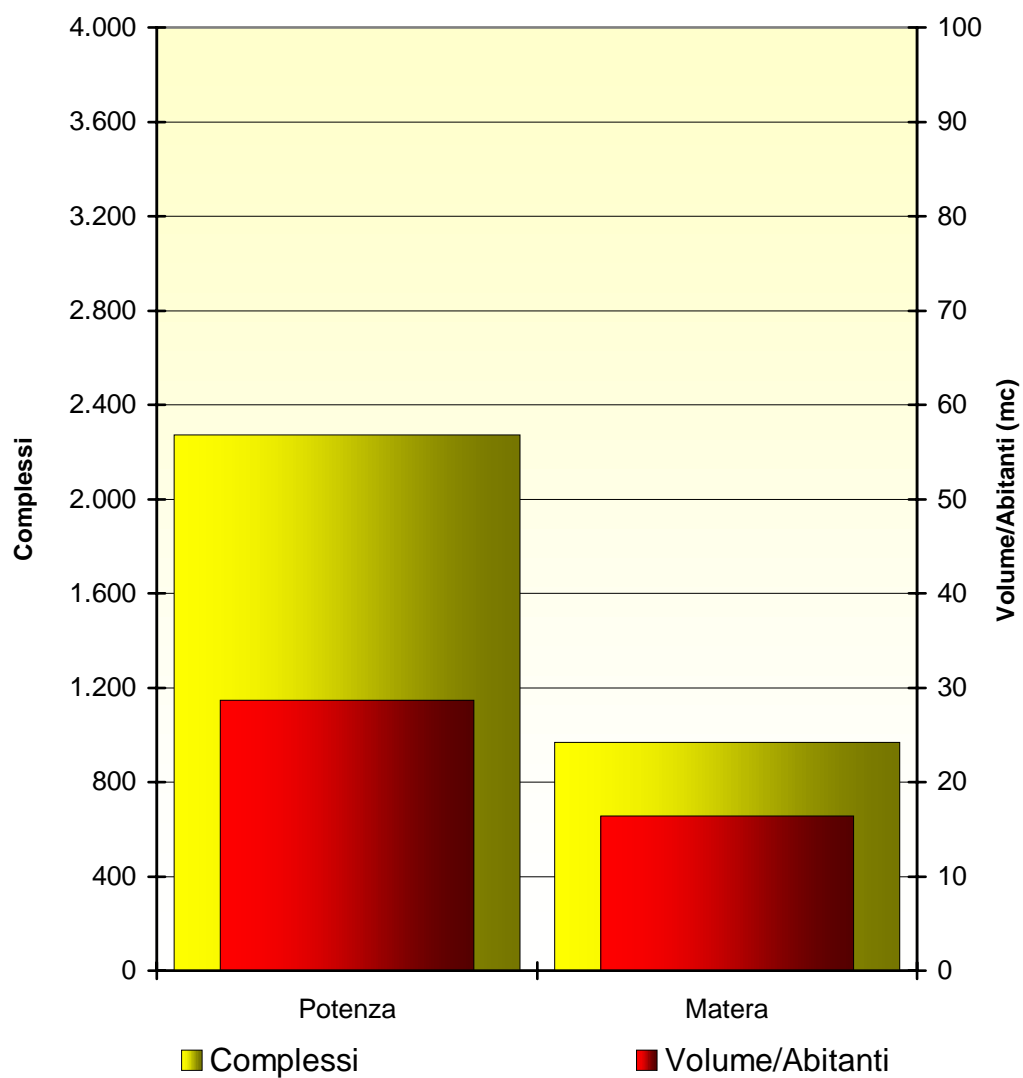
Regione BASILICATA

Provincia	Numero comuni	Complessi	Edifici
Potenza	100	2.273	2.517
Matera	31	969	1.002
BASILICATA	131	3.242	3.519



COMPLESSI PER VOLUME IN RAPPORTO AGLI ABITANTI

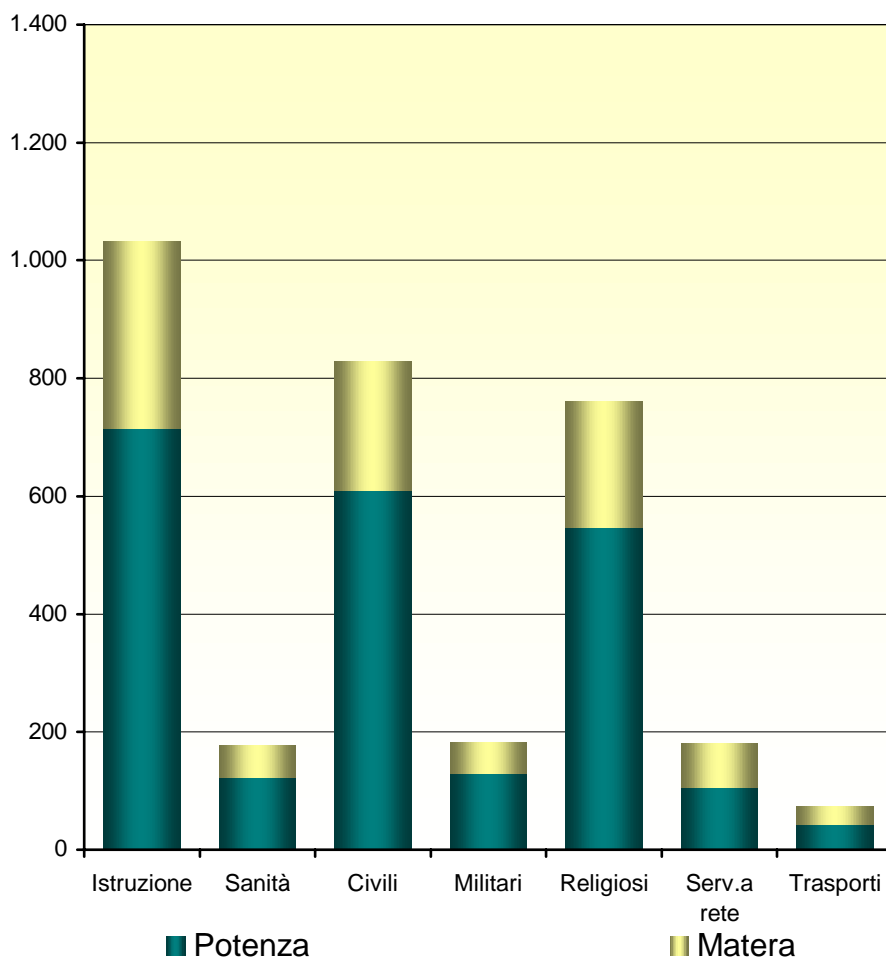
Provincia	Complessi	Volume / 1000	Abitanti / 1000	Volume/Abitanti
Potenza	2.273	11.520	402	28,7
Matera	969	3.436	209	16,4
TOTALE	3.242	14.956	611	24,5



COMPLESSI

PER PROVINCIA E PER DESTINAZIONE D'USO PREVALENTE

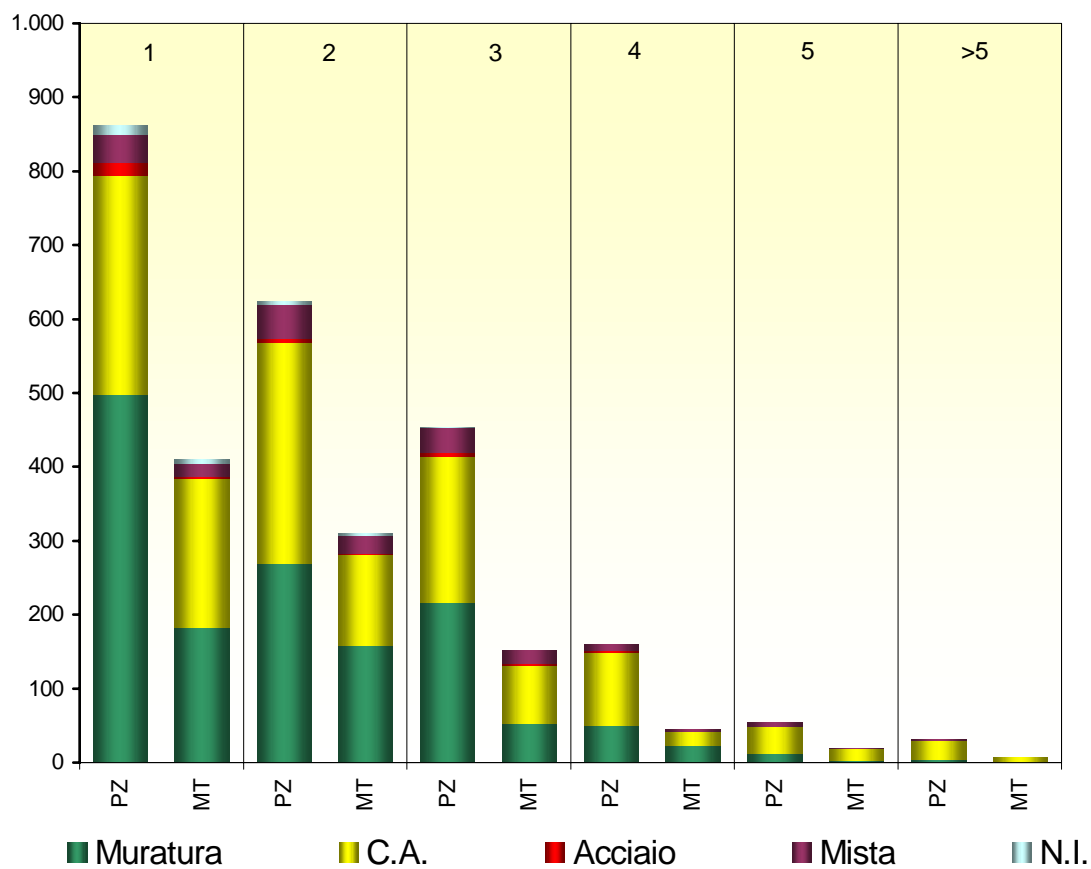
USO	Potenza		Matera		TOTALE
	N°	%	N°	%	
Istruzione	714	31	319	33	1.033
Sanità	122	5	56	6	178
Civili	609	27	220	23	829
Militari	129	6	53	5	182
Religiosi	547	24	214	22	761
Servizi a rete	105	5	76	8	181
Trasporti	42	2	31	3	73
N.I.	5	0	-	0	5
TOTALE	2.273		969		3.242



COMPLESSI PER NUMERO DEI PIANI E STRUTTURA VERTICALE PREVALENTE

Piani	Strutt.	PZ	MT	TOT
1	Muratura	498	183	681
	C.A.	296	201	497
	Acciaio	18	3	21
	Mista	37	18	55
	N.I.	13	6	19
Totale		862	411	1.273
2	Muratura	269	158	427
	C.A.	299	124	423
	Acciaio	5	1	6
	Mista	46	24	70
	N.I.	6	3	9
Totale		625	310	935
3	Muratura	217	53	270
	C.A.	197	78	275
	Acciaio	5	2	7
	Mista	34	19	53
	N.I.	1	-	1
Totale		454	152	606

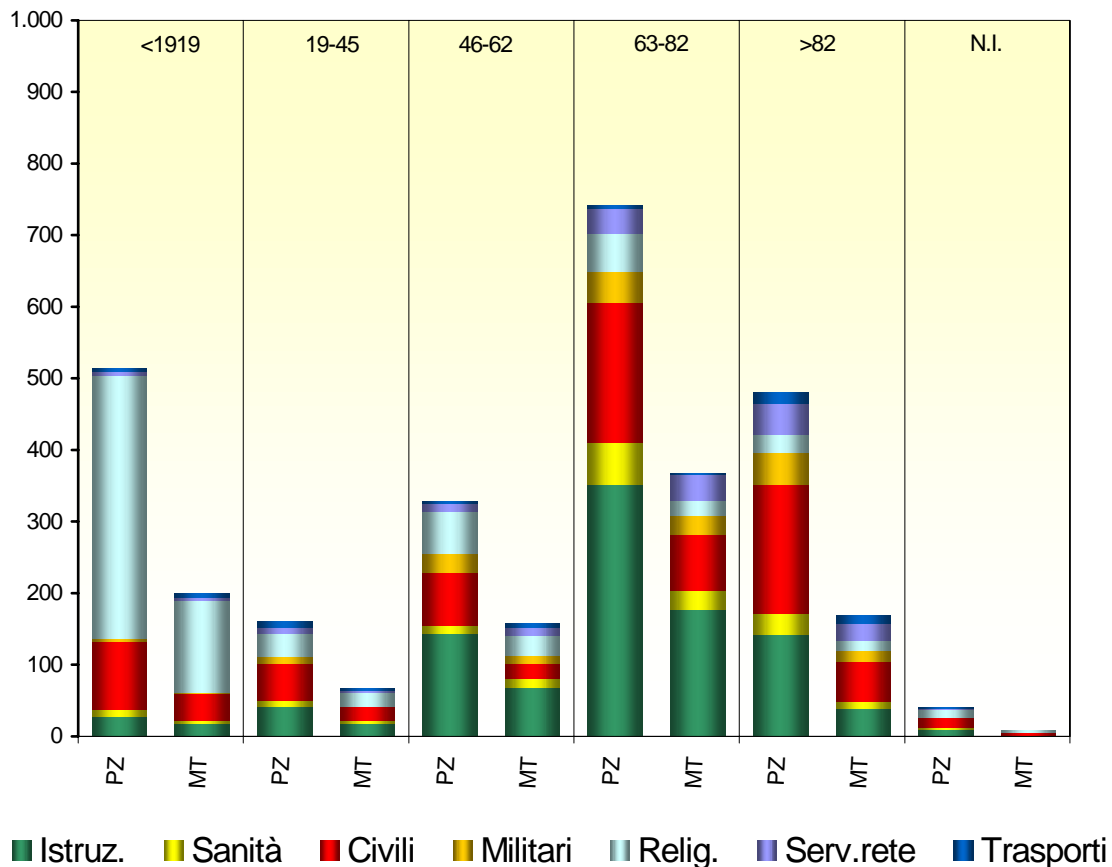
Piani	Strutt.	PZ	MT	TOT
4	Muratura	50	23	73
	C.A.	98	19	117
	Acciaio	3	-	3
	Mista	8	3	11
	N.I.	-	-	-
Totale		159	45	204
5	Muratura	12	2	14
	C.A.	37	17	54
	Acciaio	-	-	-
	Mista	6	1	7
	N.I.	-	-	-
Totale		55	20	75
>5	Muratura	3	-	3
	C.A.	27	7	34
	Acciaio	-	-	-
	Mista	2	-	2
	N.I.	-	-	-
Totale		32	7	39
Totale compl.		2.187	945	3.132



COMPLESSI PER EPOCA COSTRUTTIVA E DESTINAZIONE D'USO

Epoca	Uso	PZ	MT	TOT
<1919	Istruzione	27	17	44
	Sanità	10	4	14
	Civili	95	39	134
	Militari	5	1	6
	Religiosi	366	129	495
	Serv. a rete	6	3	9
	Trasporti	5	6	11
	N.I.	2	-	2
Totale		516	199	715
19-45	Istruzione	41	18	59
	Sanità	9	3	12
	Civili	52	21	73
	Militari	9	-	9
	Religiosi	32	18	50
	Serv. a rete	8	4	12
	Trasporti	9	4	13
	N.I.	-	-	-
Totale		160	68	228
46-62	Istruzione	143	68	211
	Sanità	11	12	23
	Civili	75	22	97
	Militari	26	11	37
	Religiosi	59	27	86
	Serv. a rete	11	11	22
	Trasporti	4	7	11
	N.I.	1	-	1
Totale		330	158	488

Epoca	Uso	PZ	MT	TOT
63-82	Istruzione	351	176	527
	Sanità	59	28	87
	Civili	195	78	273
	Militari	45	25	70
	Religiosi	52	23	75
	Serv. a rete	35	35	70
	Trasporti	5	2	7
	N.I.	1	-	1
Totale		743	367	1.110
>1982	Istruzione	142	39	181
	Sanità	30	9	39
	Civili	179	56	235
	Militari	44	16	60
	Religiosi	27	14	41
	Serv. a rete	43	23	66
	Trasporti	17	12	29
	N.I.	1	-	1
Totale		483	169	652
N.I.	Istruzione	10	1	11
	Sanità	3	-	3
	Civili	13	4	17
	Militari	-	-	-
	Religiosi	11	3	14
	Serv. a rete	2	-	2
	Trasporti	2	-	2
	N.I.	-	-	-
Totale		41	8	49
Totale complessivo		2.273	969	3.242

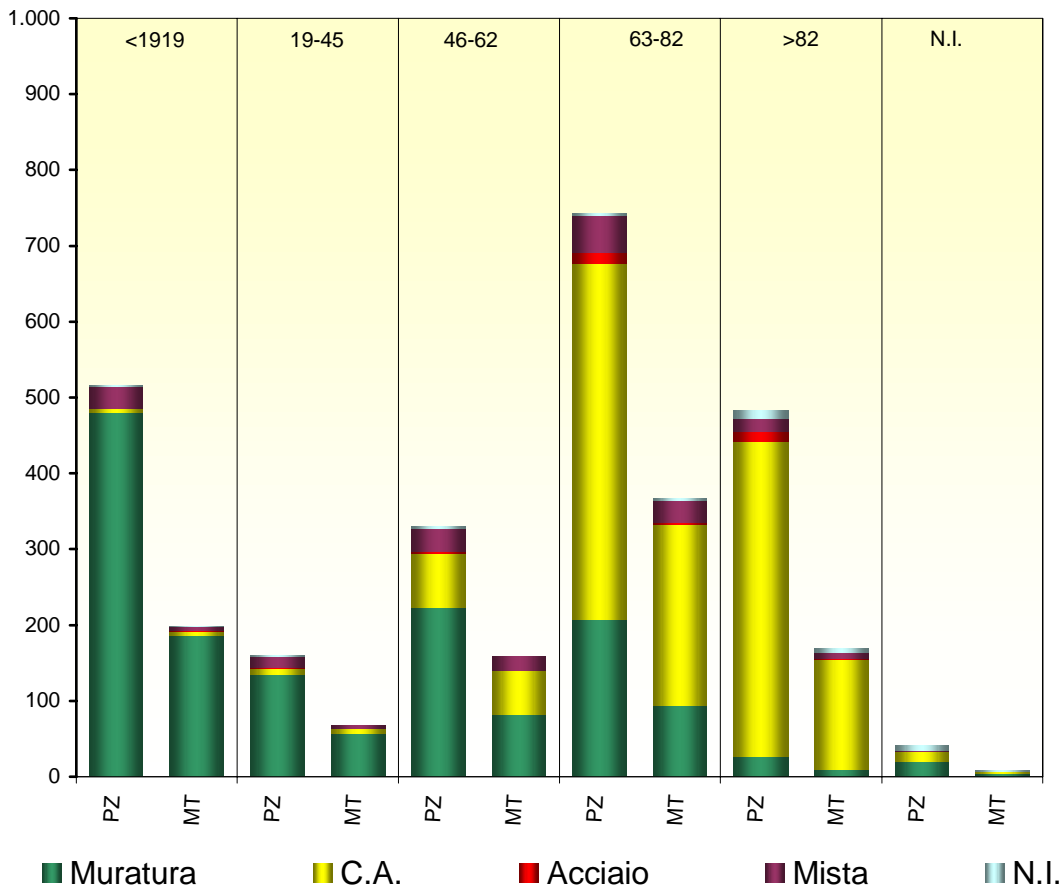


COMPLESSI

PER EPOCA COSTRUTTIVA E STRUTTURA VERTICALE PREVALENTE

Epoca	Strutt.	PZ	MT	TOT
<1919	Muratura	480	186	666
	C.A.	5	5	10
	Acciaio	1	1	2
	Mista	28	6	34
	N.I.	2	1	3
Totale		516	199	715
19-45	Muratura	134	56	190
	C.A.	9	7	16
	Acciaio	1	1	2
	Mista	15	4	19
	N.I.	1	-	1
Totale		160	68	228
46-62	Muratura	222	82	304
	C.A.	72	57	129
	Acciaio	2	-	2
	Mista	31	19	50
	N.I.	3	-	3
Totale		330	158	488

Epoca	Strutt.	PZ	MT	TOT
63-82	Muratura	207	94	301
	C.A.	469	238	707
	Acciaio	15	2	17
	Mista	49	30	79
	N.I.	3	3	6
Totale		743	367	1.110
>1982	Muratura	26	10	36
	C.A.	415	144	559
	Acciaio	14	2	16
	Mista	17	7	24
	N.I.	11	6	17
Totale		483	169	652
N.I.	Muratura	19	4	23
	C.A.	14	2	16
	Acciaio	-	-	-
	Mista	1	-	1
	N.I.	7	2	9
Totale		41	8	49
Totale compl.		2.273	969	3.242

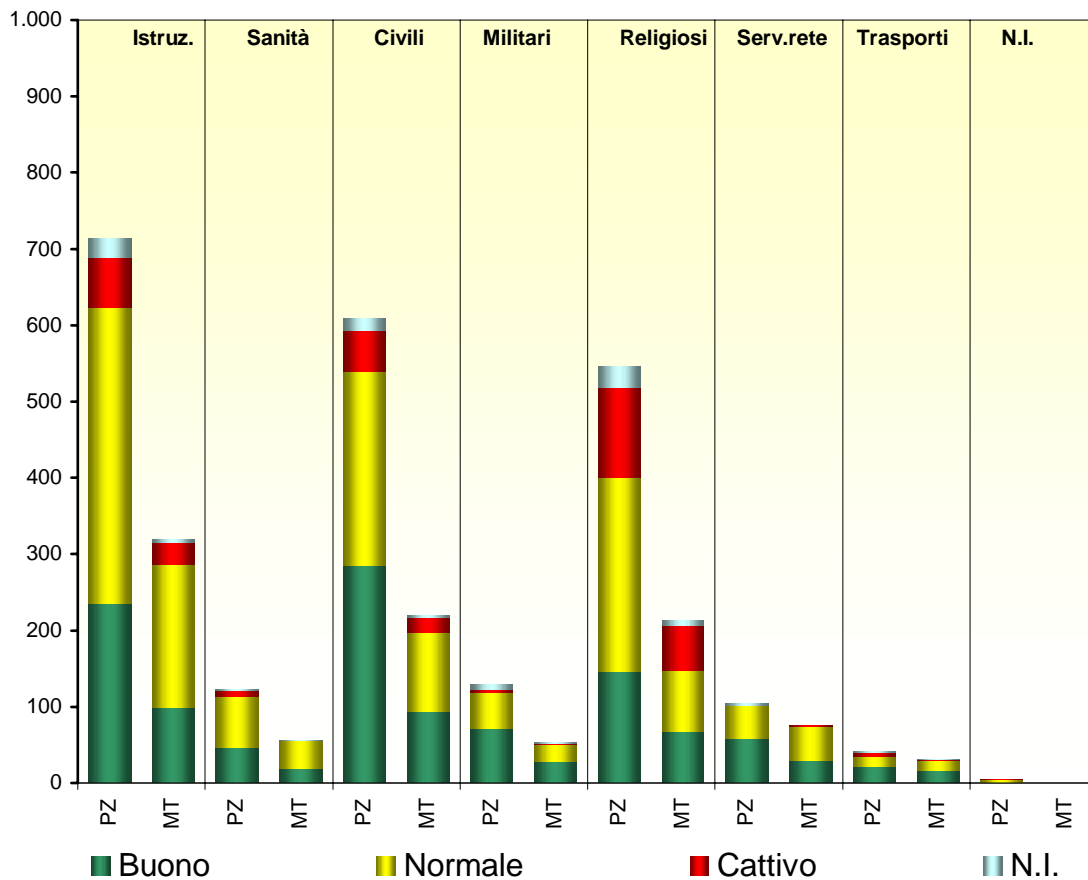


COMPLESSI

PER DESTINAZIONE D'USO E STATO DI CONSERVAZIONE

Uso	Cons.	PZ	MT	TOT
Istruz.	Buono	235	99	334
	Normale	388	187	575
	Cattivo	65	29	94
	N.I.	26	4	30
Totale		714	319	1.033
Sanità	Buono	46	18	64
	Normale	68	37	105
	Cattivo	7	-	7
	N.I.	1	1	2
Totale		122	56	178
Civili	Buono	285	94	379
	Normale	254	103	357
	Cattivo	53	20	73
	N.I.	17	3	20
Totale		609	220	829
Militari	Buono	71	28	99
	Normale	48	23	71
	Cattivo	3	1	4
	N.I.	7	1	8
Totale		129	53	182

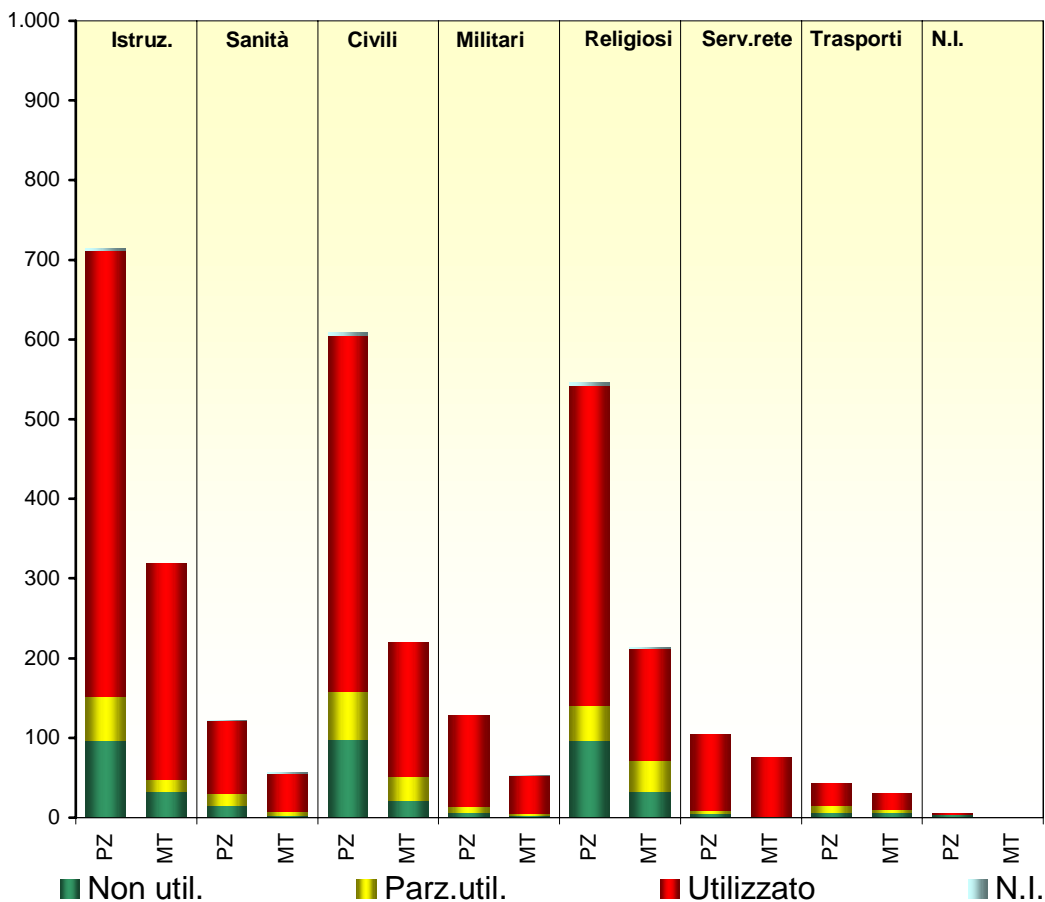
Uso	Cons.	PZ	MT	TOT
Religiosi	Buono	145	68	213
	Normale	255	79	334
	Cattivo	119	60	179
	N.I.	28	7	35
Totale		547	214	761
Serv.rete	Buono	58	29	87
	Normale	43	46	89
	Cattivo	1	1	2
	N.I.	3	-	3
Totale		105	76	181
Trasporti	Buono	21	16	37
	Normale	13	13	26
	Cattivo	6	1	7
	N.I.	2	1	3
Totale		42	31	73
N.I.	Buono	1	-	1
	Normale	3	-	3
	Cattivo	1	-	1
	N.I.	-	-	-
Totale		5	-	5
Totale compless.		2.273	969	3.242



COMPLESSI PER DESTINAZIONE D'USO E UTILIZZAZIONE

Uso	Utilizz.	PZ	MT	TOT
Istruz.	Non util.	96	32	128
	Parz.util.	56	15	71
	Utilizzato	559	272	831
	N.I.	3	-	3
Totale	714	319	1.033	
Sanità	Non util.	14	2	16
	Parz.util.	16	5	21
	Utilizzato	91	48	139
	N.I.	1	1	2
Totale	122	56	178	
Civili	Non util.	97	21	118
	Parz.util.	61	30	91
	Utilizzato	447	169	616
	N.I.	4	-	4
Totale	609	220	829	
Militari	Non util.	6	2	8
	Parz.util.	8	3	11
	Utilizzato	115	47	162
	N.I.	-	1	1
Totale	129	53	182	

Uso	Utilizz.	PZ	MT	TOT
Religiosi	Non util.	96	32	128
	Parz.util.	45	39	84
	Utilizzato	402	141	543
	N.I.	4	2	6
Totale	547	214	761	
Serv.rete	Non util.	5	1	6
	Parz.util.	4	-	4
	Utilizzato	96	75	171
	N.I.	-	-	-
Totale	105	76	181	
Trasporti	Non util.	6	6	12
	Parz.util.	8	4	12
	Utilizzato	28	21	49
	N.I.	-	-	-
Totale	42	31	73	
N.I.	Non util.	3	-	3
	Parz.util.	-	-	-
	Utilizzato	2	-	2
	N.I.	-	-	-
Totale	5	-	5	
Totale compless.	2.273	969	3.242	



COMPLESSI PER IL CULTO PER EPOCA DI COSTRUZIONE

EPOCA	Potenza	Matera	TOTALE
<1919	366	129	495
19-45	32	18	50
46-62	59	27	86
63-82	52	23	75
>1982	27	14	41
N.I.	11	3	14
TOTALE	547	214	761

