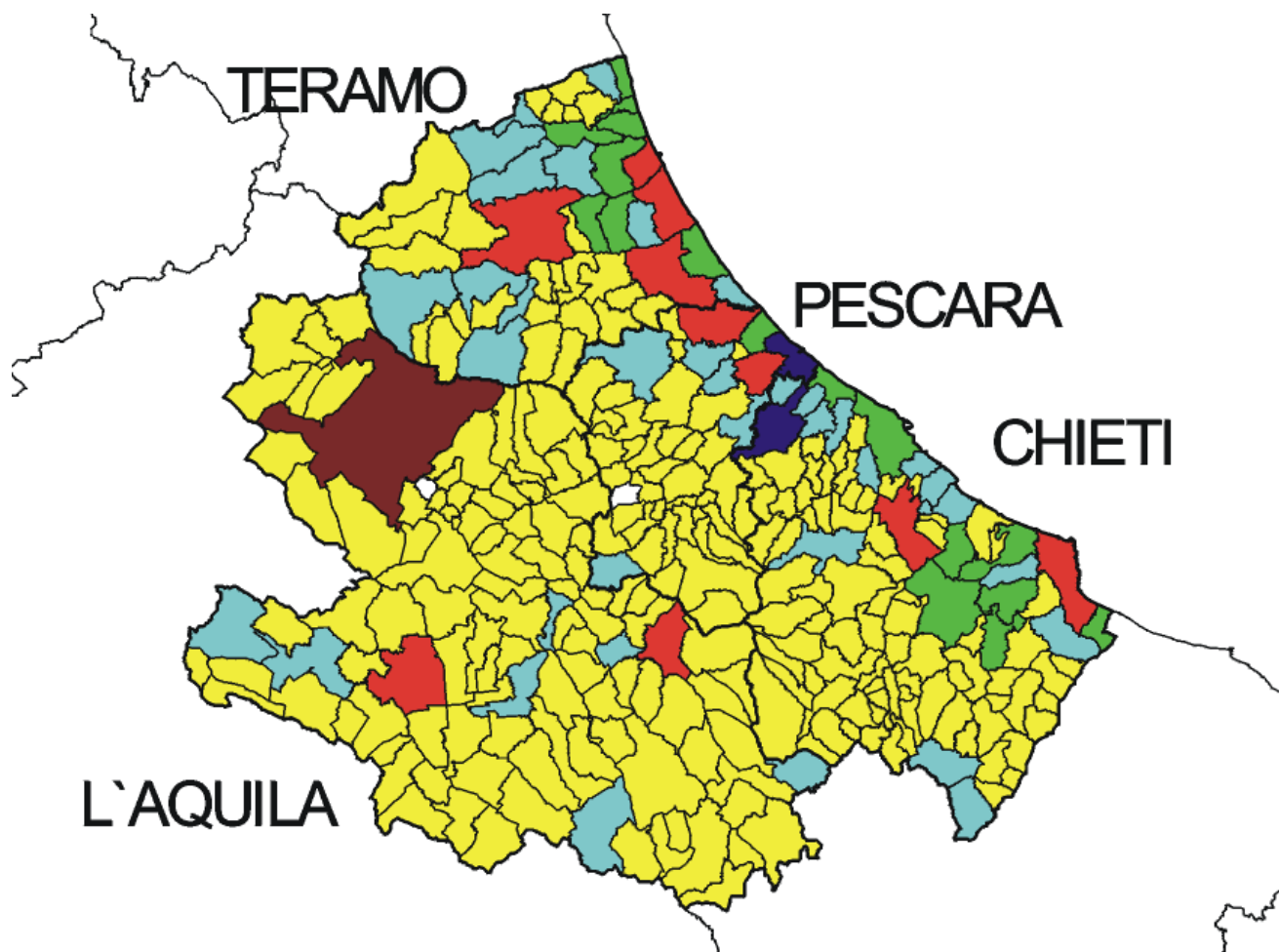


Regione ABRUZZO

Provincia	Numero comuni	Complessi	Edifici
L'Aquila	108	-	822
Teramo	47	664	763
Pescara	46	700	742
Chieti	104	1.172	1.320
ABRUZZO (*)	305	2.536	3.647

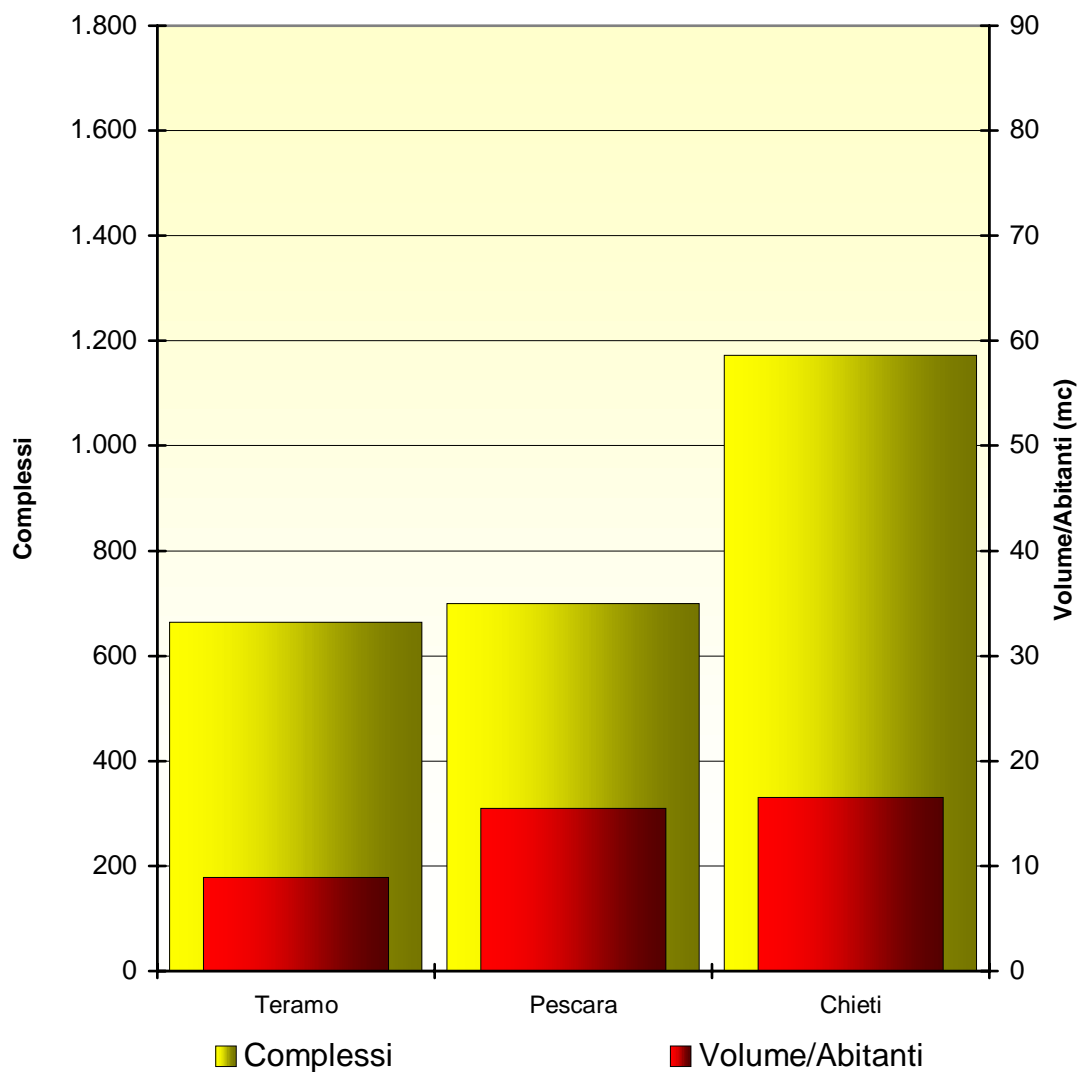


(*) Si rammenta che con il progetto LSU 96/97 nella regione Abruzzo sono stati rilevati i soli comuni non classificati (68 su 305) e che nei dati esaminati nel presente rapporto sono stati considerati anche quelli relativi agli edifici in muratura rilevati dalla regione nel 92/93; non è stato possibile inserire i dati dei complessi messi a disposizione dalla regione in quanto rilevati con una prescheda diversa da quella utilizzata nel censimento LSU.



COMPLESSI PER VOLUME IN RAPPORTO AGLI ABITANTI

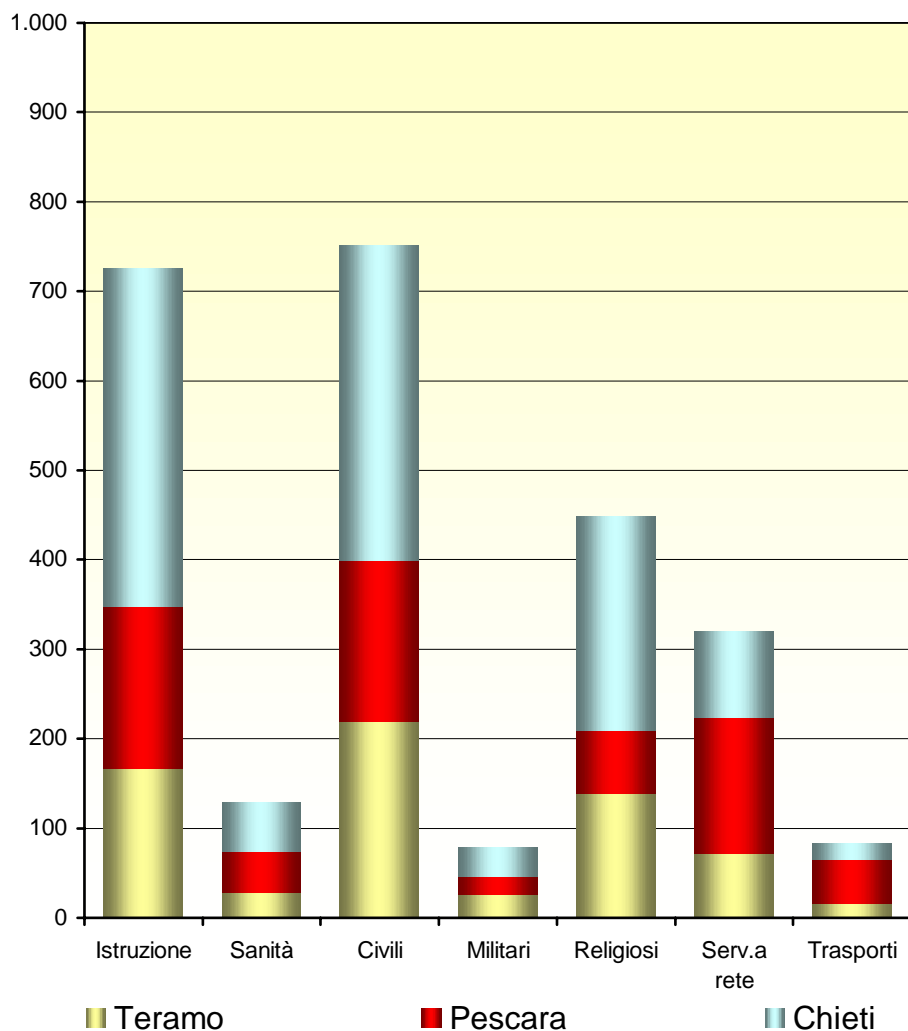
Provincia	Complessi	Volume / 1000	Abitanti / 1000	Volume/Abitanti
Teramo	664	2.486	280	8,9
Pescara	700	4.490	290	15,5
Chieti	1.172	6.302	382	16,5
TOTALE	2.536	13.278	952	13,9



COMPLESSI

PER PROVINCIA E PER DESTINAZIONE D'USO PREVALENTE

USO	Teramo		Pescara		Chieti		TOTALE
	N°	%	N°	%	N°	%	
Istruzione	167	25	180	26	378	32	725
Sanità	28	4	46	7	55	5	129
Civili	219	33	180	26	352	30	751
Militari	25	4	21	3	33	3	79
Religiosi	139	21	70	10	239	20	448
Servizi a rete	71	11	153	22	96	8	320
Trasporti	15	2	50	7	19	2	84
N.I.	-	-	-	-	-	-	0
TOTALE	664		700		1.172		2.536

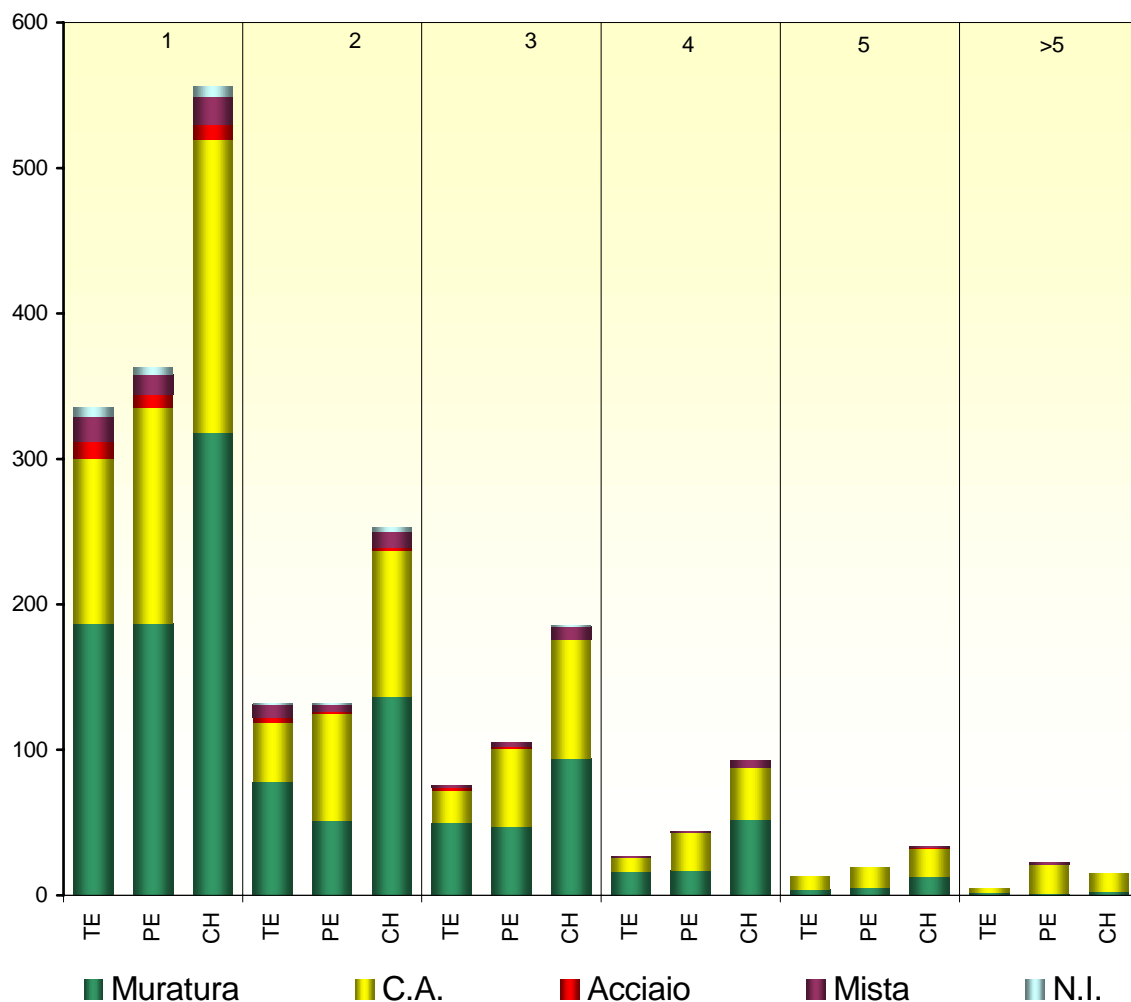


COMPLESSI

PER NUMERO DEI PIANI E STRUTTURA VERTICALE PREVALENTE

Piani	Strutt.	TE	PE	CH	TOT
1	Muratura	187	187	318	692
	C.A.	113	148	201	462
	Acciaio	12	9	11	32
	Mista	17	14	19	50
	N.I.	7	5	7	19
Totale		336	363	556	1.255
2	Muratura	78	51	136	265
	C.A.	41	74	101	216
	Acciaio	3	1	2	6
	Mista	9	5	11	25
	N.I.	1	1	3	5
Totale		132	132	253	517
3	Muratura	50	47	94	191
	C.A.	22	54	82	158
	Acciaio	2	1	-	3
	Mista	2	3	9	14
	N.I.	-	-	1	1
Totale		76	105	186	367

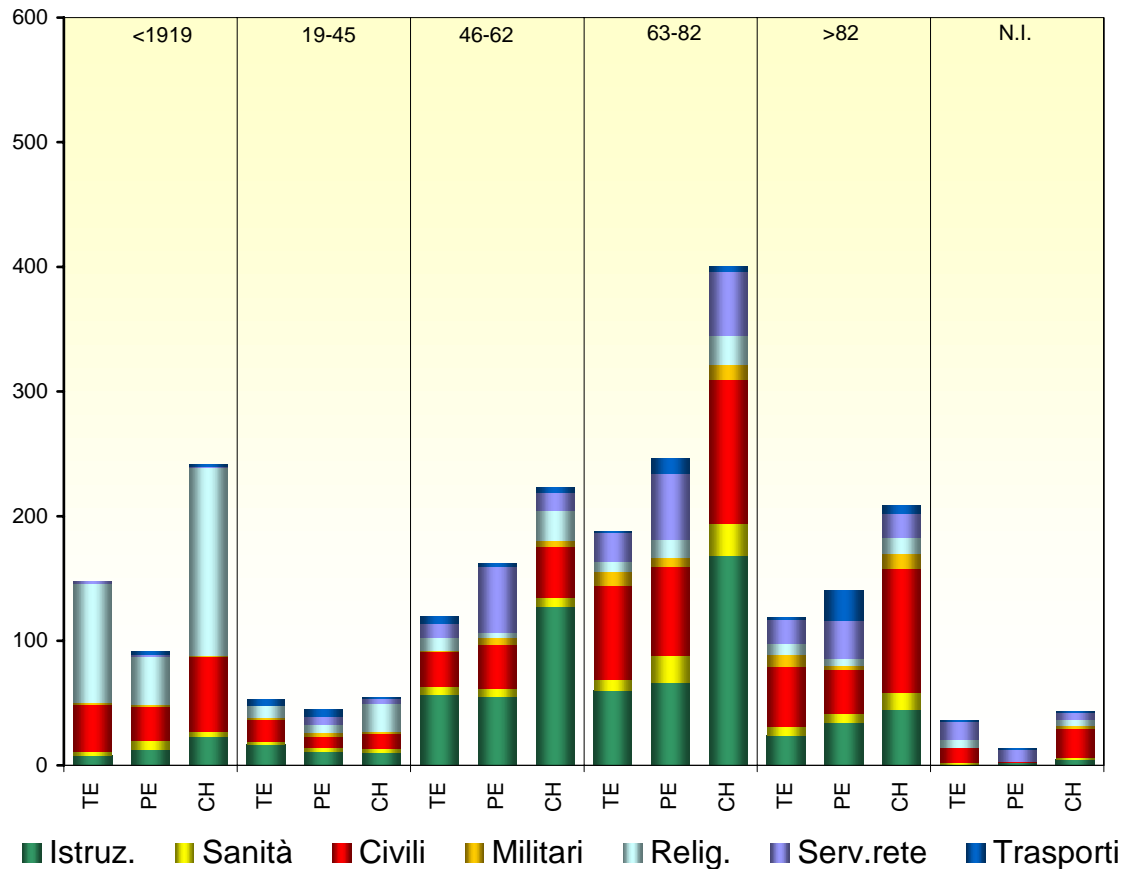
Piani	Strutt.	TE	PE	CH	TOT
4	Muratura	16	17	52	85
	C.A.	10	26	36	72
	Acciaio	-	-	-	-
	Mista	1	1	5	7
	N.I.	-	-	-	-
Totale		27	44	93	164
5	Muratura	4	5	13	22
	C.A.	9	14	19	42
	Acciaio	-	-	1	1
	Mista	-	-	1	1
	N.I.	-	-	-	-
Totale		13	19	34	66
>5	Muratura	2	1	2	5
	C.A.	3	20	13	36
	Acciaio	-	-	-	-
	Mista	-	2	-	2
	N.I.	-	-	-	-
Totale		5	23	15	43
Totale compl.		589	686	1.137	2.412



COMPLESSI PER EPOCA COSTRUTTIVA E DESTINAZIONE D'USO

Epoca	Uso	TE	PE	CH	TOT
<1919	Istruzione	8	12	23	43
	Sanità	3	8	4	15
	Civili	38	27	60	125
	Militari	1	2	1	4
	Religiosi	96	38	151	285
	Serv. a rete	2	2	1	5
	Trasporti	-	3	2	5
	N.I.	-	-	-	-
Totale		148	92	242	482
19-45	Istruzione	17	11	10	38
	Sanità	2	3	3	8
	Civili	18	9	13	40
	Militari	1	3	1	5
	Religiosi	10	7	23	40
	Serv. a rete	-	6	4	10
	Trasporti	5	6	1	12
	N.I.	-	-	-	-
Totale		53	45	55	153
46-62	Istruzione	57	55	127	239
	Sanità	6	6	8	20
	Civili	28	36	41	105
	Militari	1	5	4	10
	Religiosi	10	5	24	39
	Serv. a rete	12	52	15	79
	Trasporti	6	3	4	13
	N.I.	-	-	-	-
Totale		120	162	223	505

Epoca	Uso	TE	PE	CH	TOT
63-82	Istruzione	60	66	168	294
	Sanità	9	22	26	57
	Civili	75	71	115	261
	Militari	12	8	12	32
	Religiosi	7	14	24	45
	Serv. a rete	24	53	51	128
	Trasporti	1	13	4	18
	N.I.	-	-	-	-
Totale		188	247	400	835
>1982	Istruzione	24	34	45	103
	Sanità	7	7	13	27
	Civili	48	36	100	184
	Militari	10	3	12	25
	Religiosi	9	6	12	27
	Serv. a rete	19	30	20	69
	Trasporti	2	24	7	33
	N.I.	-	-	-	-
Totale		119	140	209	468
N.I.	Istruzione	1	2	5	8
	Sanità	1	-	1	2
	Civili	12	1	23	36
	Militari	-	-	3	3
	Religiosi	7	-	5	12
	Serv. a rete	14	10	5	29
	Trasporti	1	1	1	3
	N.I.	-	-	-	-
Totale		36	14	43	93
Totale complessivo		664	700	1.172	2.536

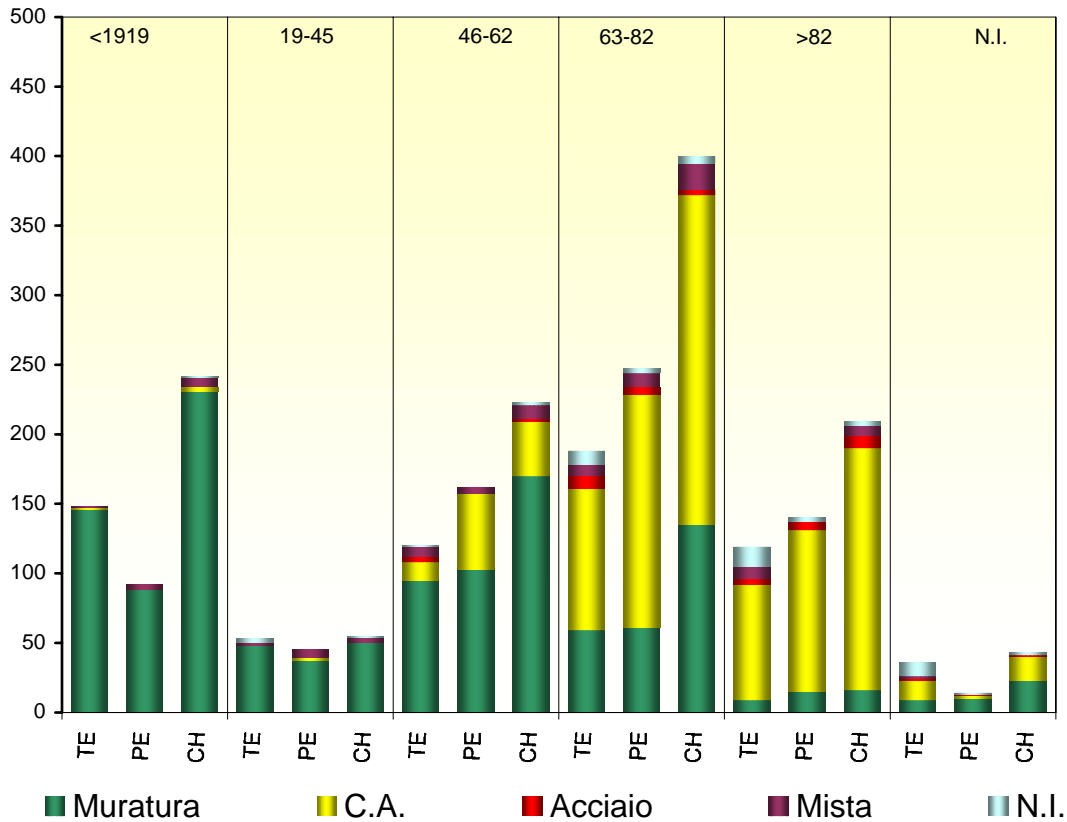


COMPLESSI

PER EPOCA COSTRUTTIVA E STRUTTURA VERTICALE PREVALENTE

Epoca	Strutt.	TE	PE	CH	TOT
<1919	Muratura	146	88	231	465
	C.A.	1	-	3	4
	Acciaio	-	-	-	-
	Mista	1	4	7	12
	N.I.	-	-	1	1
Totale		148	92	242	482
19-45	Muratura	48	37	50	135
	C.A.	-	2	-	2
	Acciaio	-	-	-	-
	Mista	2	6	4	12
	N.I.	3	-	1	4
Totale		53	45	55	153
46-62	Muratura	95	103	170	368
	C.A.	13	54	39	106
	Acciaio	4	-	2	6
	Mista	7	5	10	22
	N.I.	1	-	2	3
Totale		120	162	223	505

Epoca	Strutt.	TE	PE	CH	TOT
63-82	Muratura	59	61	135	255
	C.A.	102	168	237	507
	Acciaio	9	5	4	18
	Mista	8	10	19	37
	N.I.	10	3	5	18
Totale		188	247	400	835
>1982	Muratura	9	15	16	40
	C.A.	83	116	174	373
	Acciaio	4	6	9	19
	Mista	9	-	7	16
	N.I.	14	3	3	20
Totale		119	140	209	468
N.I.	Muratura	9	10	23	42
	C.A.	14	2	17	33
	Acciaio	1	1	1	3
	Mista	2	-	-	2
	N.I.	10	1	2	13
Totale		36	14	43	93
Totale compl.		664	700	1.172	2.536

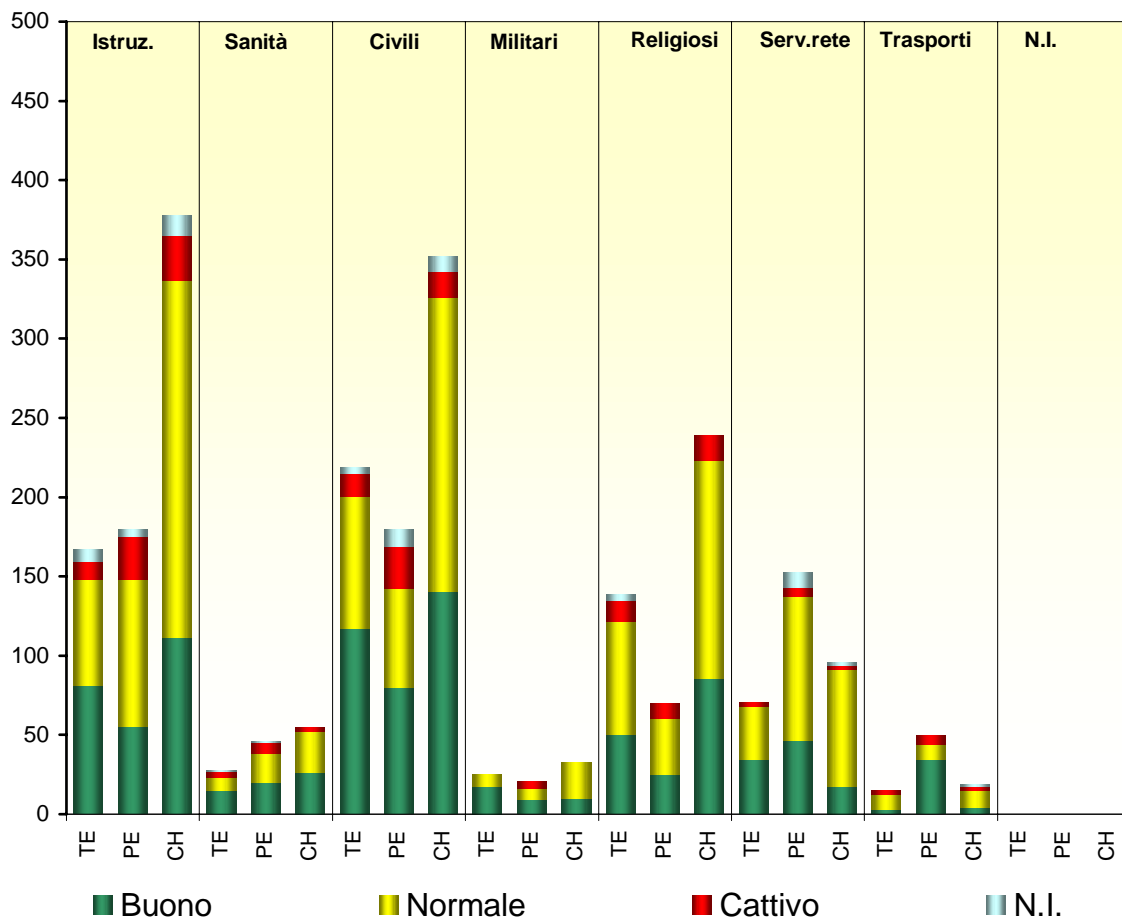


COMPLESSI

PER DESTINAZIONE D'USO E STATO DI CONSERVAZIONE

Uso	Cons.	TE	PE	CH	TOT
Istruz.	Buono	81	55	111	247
	Normale	67	93	225	385
	Cattivo	11	27	29	67
	N.I.	8	5	13	26
Totale		167	180	378	725
Sanità	Buono	15	20	26	61
	Normale	8	18	26	52
	Cattivo	4	7	3	14
	N.I.	1	1	-	2
Totale		28	46	55	129
Civili	Buono	117	80	140	337
	Normale	83	62	186	331
	Cattivo	15	27	16	58
	N.I.	4	11	10	25
Totale		219	180	352	751
Militari	Buono	17	9	10	36
	Normale	8	7	23	38
	Cattivo	-	5	-	5
	N.I.	-	-	-	-
Totale		25	21	33	79

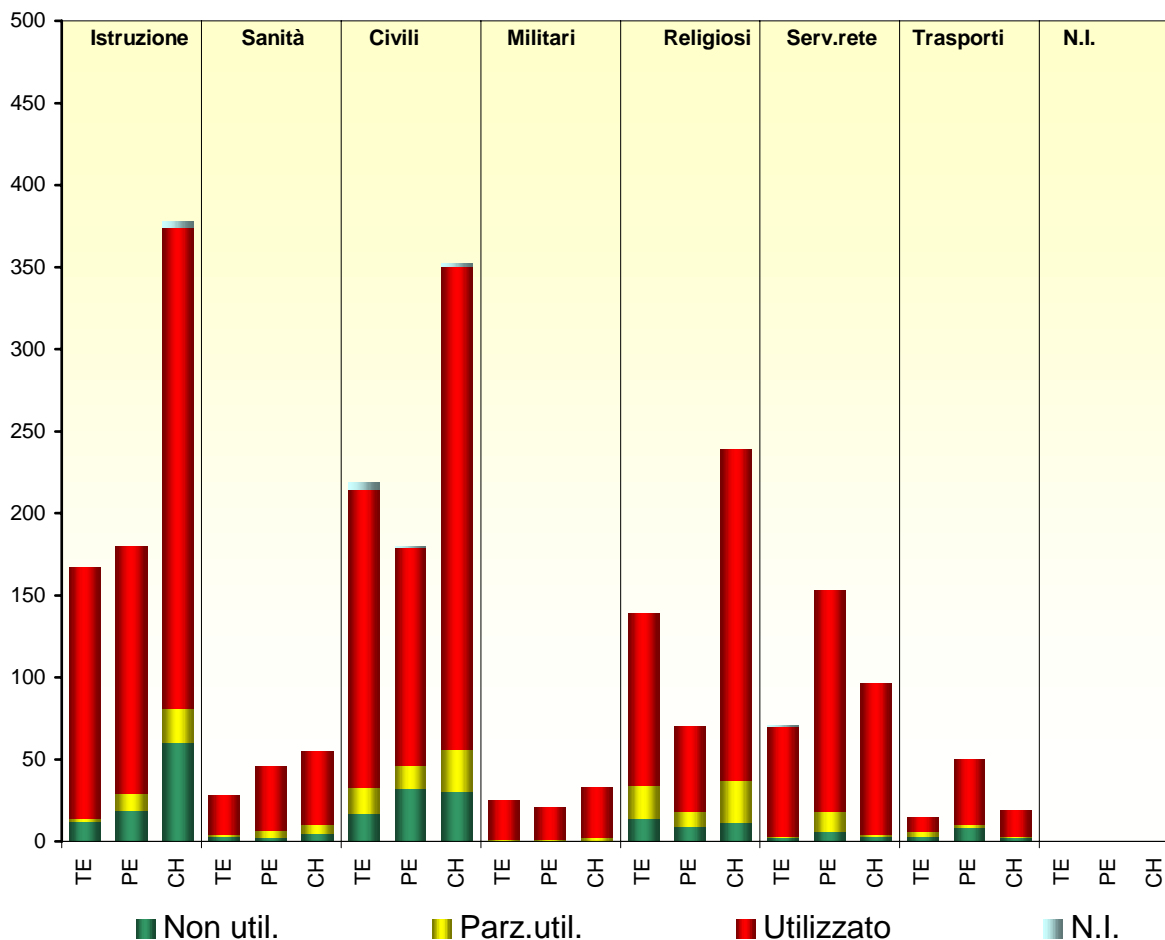
Uso	Cons.	TE	PE	CH	TOT
Religiosi	Buono	50	25	85	160
	Normale	71	35	138	244
	Cattivo	14	10	16	40
	N.I.	4	-	-	4
Totale		139	70	239	448
Serv.rete	Buono	34	46	17	97
	Normale	34	91	74	199
	Cattivo	3	6	3	12
	N.I.	-	10	2	12
Totale		71	153	96	320
Trasporti	Buono	3	34	4	41
	Normale	9	10	11	30
	Cattivo	3	6	2	11
	N.I.	-	-	2	2
Totale		15	50	19	84
N.I.	Buono	-	-	-	-
	Normale	-	-	-	-
	Cattivo	-	-	-	-
	N.I.	-	-	-	-
Totale		-	-	-	-
Totale compless.		664	700	1.172	2.536



COMPLESSI PER DESTINAZIONE D'USO E UTILIZZAZIONE

Uso	Utilizz.	TE	PE	CH	TOT
Istruz.	Non util.	12	19	60	91
	Parz.util.	2	10	21	33
	Utilizzato	153	151	293	597
	N.I.	-	-	4	4
Totale		167	180	378	725
Sanità	Non util.	3	2	5	10
	Parz.util.	1	5	5	11
	Utilizzato	24	39	45	108
	N.I.	-	-	-	-
Totale		28	46	55	129
Civili	Non util.	17	32	30	79
	Parz.util.	16	14	26	56
	Utilizzato	181	133	294	608
	N.I.	5	1	2	8
Totale		219	180	352	751
Militari	Non util.	-	-	-	-
	Parz.util.	1	1	2	4
	Utilizzato	24	20	31	75
	N.I.	-	-	-	-
Totale		25	21	33	79

Uso	Utilizz.	TE	PE	CH	TOT
Religiosi	Non util.	14	9	11	34
	Parz.util.	20	9	26	55
	Utilizzato	105	52	202	359
	N.I.	-	-	-	-
Totale		139	70	239	448
Serv.rete	Non util.	2	6	3	11
	Parz.util.	1	12	1	14
	Utilizzato	67	135	92	294
	N.I.	1	-	-	1
Totale		71	153	96	320
Trasporti	Non util.	3	8	2	13
	Parz.util.	3	2	1	6
	Utilizzato	9	40	16	65
	N.I.	-	-	-	-
Totale		15	50	19	84
N.I.	Non util.	-	-	-	-
	Parz.util.	-	-	-	-
	Utilizzato	-	-	-	-
	N.I.	-	-	-	-
Totale		-	-	-	-
Totale compless.		664	700	1.172	2.536



COMPLESSI PER IL CULTO PER EPOCA DI COSTRUZIONE

EPOCA	Teramo	Pescara	Chieti	TOTALE
<1919	96	38	151	285
19-45	10	7	23	40
46-62	10	5	24	39
63-82	7	14	24	45
>1982	9	6	12	27
N.I.	7	0	5	12
TOTALE	139	70	239	448

